

RESULTADOS ASOCIADOS AL PLAN DE DESARROLLO DEPARTAMENTAL DE ANTIOQUIA “UNIDOS POR LA VIDA 2020 – 2023”

En este documento se presenta los resultados de INDEPORTES ANTIOQUIA asociados al Plan de Desarrollo “UNIDOS POR LA VIDA 2020 – 2023”, el cual propone desde su fundamentación que “Antioquia trabaje en la construcción de una agenda desde los principios de la VIDA, la EQUIDAD y la UNIDAD, reconoce así objetivos comunes y suma esfuerzos que se traducen en obras, hechos e impactos positivos para el desarrollo integral y sostenible, tanto de las poblaciones que habitan el departamento, como de sus territorios, por medio de hacer propios los intereses y necesidades de las personas, luchando contra las desigualdades y velando por la garantía de sus derechos, bienestar y calidad de vida. Promoviendo sus capacidades y brindándoles oportunidades, que les permitan ser agentes de su desarrollo y el de sus comunidades.

En cumplimiento con lo propuesto en el Plan de Desarrollo, INDEPORTES ANTIOQUIA formuló los siguientes proyectos de inversión que permitieron alcanzar las metas propuestas en cada uno de los programas. A continuación, se hace una breve descripción del propósito de cada uno de ellos, con su respectiva inversión:

Línea 1. Nuestra Gente

Componente 8: Antioquia unida por el potencial deportivo

Programa 1: Antioquia Referente Deportivo

Proyecto: Apoyo técnico y psicosocial a atletas y para atletas Antioquia

Acompañamiento y reparación de atletas y para-atletas antioqueños, a través de apoyo técnico y psicosocial que consiste en:

- *Técnico:* Asesoría, planificación, control y evaluación del entrenamiento deportivo con miras a obtener altos logros con el acompañamiento de entrenadores y metodólogos.
- *Social tipo Educación:* apoyo para adelantar estudios en educación secundaria media vocacional, pregrado, posgrado o programas de educación para la vida y el trabajo e idiomas.
- *Social tipo Alimentación:* se garantiza a todos los atletas residentes de la Villa Deportiva y a los no residentes que cuenten con evaluación y remisión de nutrición de Indeportes Antioquia y que hayan sido priorizados por el comité evaluador de apoyos.
- *Social tipo Económico:* subvención económica que se da al atleta de acuerdo a los logros obtenidos, buscando mejorar la calidad de vida y su desarrollo integral

Proyecto: Apoyo científico al rendimiento deportivo de atletas y para atletas Antioquia

Intervención desde el área de medicina deportiva para procurar el rendimiento óptimo de los atletas y Para-Atletas sin que se altere su salud. Consiste en atención médica especializada, consulta en medicina deportiva y ortopedia, control médico del entrenamiento, imagenología (ecografía de tejidos blandos, rayos x, resonancia nuclear magnética y tomografías electrocardiograma y prueba ortostática), laboratorio clínico y de fisiología según plan de entrenamiento, consulta y seguimiento nutricional, psicológico y odontológico y atención en fisioterapia.

Proyecto: Fortalecimiento del programa de altos logros y liderazgo deportivo en el departamento de Antioquia

Alcanzar los mejores resultados deportivos en las competencias nacionales e internacionales donde participen los deportistas de Antioquia, aumentando el resultado deportivo en medallas de ORO de los atletas que representan al departamento en los Juegos deportivos Nacionales y Paranales.

Proyecto: Desarrollo del potencial deportivo en el departamento de Antioquia

Operación de centros de desarrollo deportivo en deportes como: atletismo, levantamiento de pesas, canotaje y ciclismo (ruta, bmx y mtb); identificando nuevos talentos deportivos en las subregiones, fortaleciendo la reserva deportiva del departamento y garantizando el relevo generacional de atletas de alto rendimiento.

Proyecto: Fortalecimiento de la imagen institucional como referente social en el departamento Antioquia

Realización de campañas y apoyo a eventos deportivos y de recreación como herramienta de comunicación estratégica para transmitir los valores de Indeportes Antioquia y generar referentes sociales.

Programa 2: Sistema Departamental de Capacitación

Proyecto: Capacitación para el sector del deporte la actividad física, la recreación y la educación física de Antioquia

Cursos cortos y cursos largos presenciales, semipresenciales y virtuales en las 9 subregiones del Departamento de Antioquia, de acuerdo a los resultados temáticos del diagnóstico anual implementado por el Sistema Departamental de Capacitación.

Programa 3: Desarrollo y fortalecimiento institucional

Proyecto: Mejoramiento del sistema de información INDEPORTES ANTIOQUIA

Potenciar la eficiencia, centralización y protección de la información de la entidad. La iniciativa se enfoca en facilitar la recopilación, procesamiento y análisis de datos, reconociendo la importancia estratégica de la información en la gestión deportiva. Para lograr este propósito, se implementarán diversas acciones, tales como la optimización de los procesos asociados al manejo de datos de proyectos, la integración de un sistema de



información documental, la potenciación y actualización del cableado estructurado para mejorar la red de datos de la entidad, y la modernización del parque computacional.

Proyecto: Fortalecimiento observatorio del deporte de Antioquia

Diseño e implementación de la estrategia de gestión y análisis de la información interna y externa mediante instrumentos de recolección de información cualitativa y cuantitativa que se integren al sistema de información existente en la entidad.

Línea 3. Nuestro Planeta

Componente 1: Antioquia hábitat sostenible

Programa 9: Infraestructura deportiva para Antioquia

Proyecto: Mejoramiento de la infraestructura deportiva y recreativa en el Departamento de Antioquia

Cofinanciación de proyectos para la construcción y/o mejoramiento de escenarios deportivos y recreativos en los municipios del Departamento de Antioquia. Asesoría a los municipios en componentes arquitectónicos, técnico, presupuestal, social, ambiental y predial, garantizando la viabilidad de los proyectos. Ejecución de proyectos estratégicos de infraestructura deportiva y recreativa.

Proyecto: Construcción de Unidades de Vida para Antioquia U.V.A. Antioquia

Revitalización del espacio público del Departamento a partir de la consolidación de espacios, experiencias y escenarios multifuncionales, con el fin de promover la articulación de los servicios de deporte, recreación, actividad física, educación y cultura en los municipios de Antioquia.

Proyecto: Construcción de un Centro de Alto Rendimiento en Apartadó

Centro deportivo para la subregión del Urabá dirigido hacia el entrenamiento y cualificación de talentos deportivos provenientes de los procesos de iniciación, formación y desarrollo deportivo.

Línea 4. Nuestra Vida

Componente 2: Bienestar activo y saludable para Antioquia

Programa 10: Deporte y salud para la vida

Proyecto: Fortalecimiento del programa por su salud muévase pues en los municipios del departamento de Antioquia.

Acompañamiento y asesoría a los municipios, contratación de promotores y monitores para la realización de actividad física, llevar a cabo talleres y seminarios; entrega de dotación de entornos saludables (centros de promoción de la salud (gimnasio), parques activos saludables). Realización de mega eventos, tales como día del movimiento, ola del



CO-SC5133-1

Indeportes Antioquia

calle 48#70 - 180. Medellín. Tel: 520 08 90
www.indeportesantioquia.gov.co



movimiento estudiantil, festival por su salud muévase pues, encuentro departamental de coordinadores y por su salud maestro muévase pues.

Proyecto: Fortalecimiento de los Programas Recreativos en los Municipios del Departamento de Antioquia.

Acompañamiento y asesoría en programas recreativos a los Municipios del Departamento, entrega de dotación de implementación de material recreativo y realización de eventos recreativos.

Proyecto: Fortalecimiento de las escuelas deportivas en los municipios del departamento de Antioquia

Acompañamiento y asesoría a los 125 municipios del departamento con el objetivo de brindar formación integral a los niños, niñas y jóvenes a través de las escuelas de deporte formativo. Así mismo se entrega implementación deportiva a los municipios y se realizan eventos de deporte formativo.

Proyecto: Fortalecimiento de los juegos del sector social comunitario en los municipios del departamento de Antioquia.

Promueve el deporte social comunitario en población para el aprovechamiento del deporte con fines de esparcimiento recreación y desarrollo físico de la comunidad; se desarrolla por medio de la realización de treinta y tres (33) eventos en las que tienen la oportunidad de participar los 125 municipios de las nueve subregiones de Antioquia.

Proyecto: Fortalecimiento de los Juegos del Sector Educativo en Antioquia.

Asesoría y acompañamiento a establecimientos educativos para participar en las actividades programadas en los eventos zonales subregionales y finales departamentales, juegos Intercolegiados y juegos deportivos escolares.



CO-SC5133-1

Indeportes Antioquia

calle 48#70 - 180. Medellín. Tel: 520 08 90
www.indeportesantioquia.gov.co

A continuación, se presenta el informe de gestión y balance de resultados logrados durante la administración en el periodo 2020 - 2023, de manera general se presentan los 32 indicadores de producto con la meta alcanzada.

Tabla 1 Indicadores de producto y meta alcanzada

INDICADORES	META CUATRIENIO	FÓRMULA DE CÁLCULO	Logro 2020	Logro 2021	Logro 2022	Logro 2023	% de Cumplimiento
Atletas convencionales de mejor rendimiento deportivo con apoyo técnico.	1000	AN	1282	1137	1220	1268	100%
Atletas convencionales de mejor rendimiento deportivo con apoyo económico.	400	AN	400	379	483	470	99%
Atletas convencionales de mejor rendimiento deportivo con apoyo educativo.	450	AN	402	386	475	430	93%
Atletas convencionales de mejor rendimiento deportivo con apoyo en alimentación.	150	AN	137	160	281	310	98%
Para-Atletas de mejor rendimiento deportivo con apoyo técnico.	300	AN	412	432	458	472	100%
Para-Atletas de mejor rendimiento deportivo con apoyo económico.	60	AN	98	119	131	145	100%
Para-Atletas de mejor rendimiento deportivo con apoyo educativo.	60	A N	53	69	48	69	88%
Para-Atletas de mejor rendimiento deportivo con apoyo en alimentación.	30	A N	71	36	47	57	100%
Atletas convencionales de mejor rendimiento deportivo con apoyo científico.	1000	AN	981	917	964	1516	97%
Para-Atletas de mejor rendimiento deportivo con apoyo científico.	300	A N	406	292	303	359	99%
Eventos nacionales e internacionales con participación de Federaciones, clubes, ligas y deportistas.	700	PA	14	136	136	259	77.8%
Postulación para los Juegos Olímpicos de la Juventud Medellín 2026 apoyada.	100%	A	NA	NA	NA	NA	NA
Centros de Desarrollo deportivo en las Subregiones del Departamento de Antioquia operando.	4	AN	4	4	4	4	100%

INDICADORES	META CUATRIENIO	FÓRMULA DE CÁLCULO	Logro 2020	Logro 2021	Logro 2022	Logro 2023	% de Cumplimiento
Eventos deportivos, de recreación y actividad física apoyados en el Departamento para el fortalecimiento de la imagen institucional.	160	PA	30	40	68	22	100%
Campañas comunicacionales para la promoción de la imagen institucional realizadas.	40	PA	23	10	11	10	135%
Capacitaciones dirigidas a técnicos, jueces, dirigentes del deporte y líderes del sector en las subregiones del departamento.	108	PA	15	32	29	32	100%
Plataforma tecnológica de Información del Deporte, mejorada.	100%	AN	98	99	98	100	99%
Observatorio del Deporte Implementado.	100%	A	20	49.5	65.1	97	97%
Infraestructura deportiva nueva, existente, para remodelar, adecuar o dotar. (metros cuadrados)	50000	PA	0	2588	7161	111.386,42	242%
Unidades de Vida de Antioquia (UVA) instaladas.	9	PA	0	0	0	4	44%
Centro de alto rendimiento Construido.	100%	A	0	0	0	0	0%
Programas de -Por su salud muévase pues- en los municipios.	125	A	123	124	124	122	99%
Dotación e implementación de entornos saludables (Centros de promoción de la salud y parques activos saludables).	70	A	5	28	30	70	100%
Mega eventos de actividad física realizados.	24	A	3	9	18	24	100%
Municipios y/o distrito acompañados y asesorados en programas recreativos para los diferentes grupos poblacionales.	125	AN	120	121	113	125	96%
Apoyo en la dotación e implementación de material recreativo.	50	A	9	27	36	50	100%
Eventos recreativos en los municipios apoyados.	81	A	18	35	57	83	102%
Municipios y/o distrito acompañados y asesorados en programas de deporte formativo.	125	A	94	114	124	125	91%

INDICADORES	META CUATRIENIO	FÓRMULA DE CÁLCULO	Logro 2020	Logro 2021	Logro 2022	Logro 2023	% de Cumplimiento
Implementación en deporte formativo entregada.	125	A	10	54	92	125	100%
Eventos realizados en deporte formativo en los municipios.	70	A	0	23	48	70	100%
Participantes en Juegos de deporte social comunitario.	200000	PA	5984	32289	48111	55816	70.08%
Establecimientos educativos participantes en los Juegos del Sector Educativo.	1400	A	462	1294	1360	1400	100%

A: Acumulado; PA: Para Acumular; AN. Anualizado
Fuente INDEPORTES Antioquia

1.1 Resultados de Gestión por Línea, Componente, Programa e Indicadores

Durante el transcurso del cuatrienio, se han alcanzado significativos avances en grandes apuestas de desarrollo, como evidencian los indicadores proporcionados por el Instituto, contribuyendo así al cumplimiento del Plan de Desarrollo de Antioquia en el ámbito del deporte, la actividad física y la recreación. La presentación de estos indicadores se organiza por líneas, programas y proyectos, alineados con las estrategias, ejes y programas propuestos en el Plan de Gobierno. En su conjunto, son 37 indicadores, distribuidos entre 32 indicadores de producto y 5 indicadores de resultados, detallados a continuación:

1.1.1 Resultados línea 1 nuestra gente Componente 8 programa 1.



1.8 Componente 8: Antioquia Unida por el Potencial Deportivo

1.8.1. Programa 1: Antioquia Referente Deportivo

ODS movilizado(s) por este programa:



Pilares de la Agenda Antioquia 2040 movilizado(s) por este programa:



Cumplimiento de los indicadores de resultado Programa 1 2020-2023p

El programa Antioquia Referente Deportivo busca generar estrategias para que los y las Atletas y Para-Atletas de Antioquia, mejoren sus marcas y obtengan altos resultados a nivel nacional e internacional, brindando acompañamiento para su participación en eventos nacionales e internacionales, en aras del posicionamiento y recuperación del liderazgo del deporte antioqueño.

Tabla 2 Indicadores de Resultado programa 1 Antioquia referente deportivo

Nombre del Indicador de Resultado	Unidad de Medida	Objetivo	Meta Plan 2020-2023	Logro cierre 2020-2023p	% Avance Meta Plan
Deportistas antioqueños en campeonatos oficiales y eventos del Ciclo Olímpico	Porcentaje	Aumentar los deportistas Antioqueños, representando al país en eventos del ciclo Olímpico.	25%	29%	75%
Medallas de Oro obtenidas en los eventos del Ciclo Olímpico por deportistas que representan al Departamento de Antioquia	Número	Incrementar el número de medallas obtenidas por los deportistas de Alto Rendimiento, mediante los procesos deportivos, apoyos a deportistas y ligas de alto rendimiento.	150	174	116%

INDEPORTES Antioquia



1.1.2 Deportistas antioqueños en campeonatos oficiales y eventos del Ciclo Olímpico.

Es así como se logró el 75% de la meta establecida para los deportistas Antioqueños que representaron a la selección Colombia en campeonatos oficiales y eventos del Ciclo Olímpico, la cual se logra con una participación durante la vigencia 2021 en los “*Juegos Olímpicos de Tokio 2020*”, con una participación de 22 atletas antioqueños de 70 de la delegación colombiana; “*Juegos Panamericanos Junior en Cali*” con una participación de 83 atletas antioqueños de 233 de la delegación colombiana.

Así mismo durante la vigencia 2022 en los “*Juegos Suramericanos de la Juventud en Rosario*” con una participación de 46 atletas antioqueños de 198 de la delegación colombiana; “*Juegos Suramericanos en Asunción*” con una participación de 142 atletas antioqueños de 499 de la delegación colombiana; “*Juegos Bolivarianos*” con una participación de 166 atletas antioqueños de 641 de la delegación colombiana y por último, en la vigencia 2023, “*Juegos Centro Americanos y del Caribe- San Salvador*”, con una participación de 109 atletas antioqueños de 413 de la delegación colombiana; “*Juegos Panamericanos -Santiago de Chile*” con una participación de 101 atletas; así mismo con una participación de atletas antioqueños en los “*Juegos Panamericanos -Santiago de Chile*” realizados del 20 de octubre al 5 de noviembre con la participación de 101 deportistas antioqueños de 406 atletas que compone la delegación colombiana.

Es preciso aclarar, que este indicador puede presentar un valor máximo de ejecución del 75%, ya que para el año 2020, debido a la pandemia del COVID 19 se modificó el Calendario Deportivo por el Comité Olímpico Internacional, lo que implicó que los atletas no tuvieran participación en campeonatos oficiales, situación que afectó el cumplimiento del 100% de la meta. Durante las vigencias 2021 a 2023 las metas se cumplen a cabalidad.

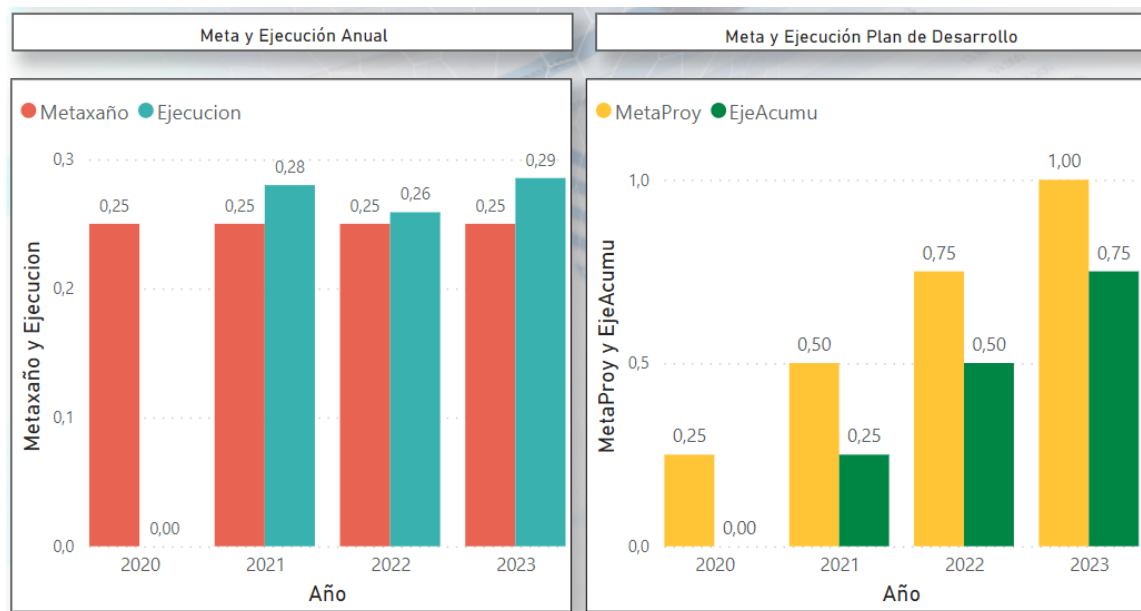


CO-SC5133-1

Indeportes Antioquia

calle 48#70 - 180. Medellín. Tel: 520 08 90
www.indeportesantioquia.gov.co

Gráfica 1. Indicador Deportistas antioqueños en campeonatos oficiales y eventos del ciclo olímpico.

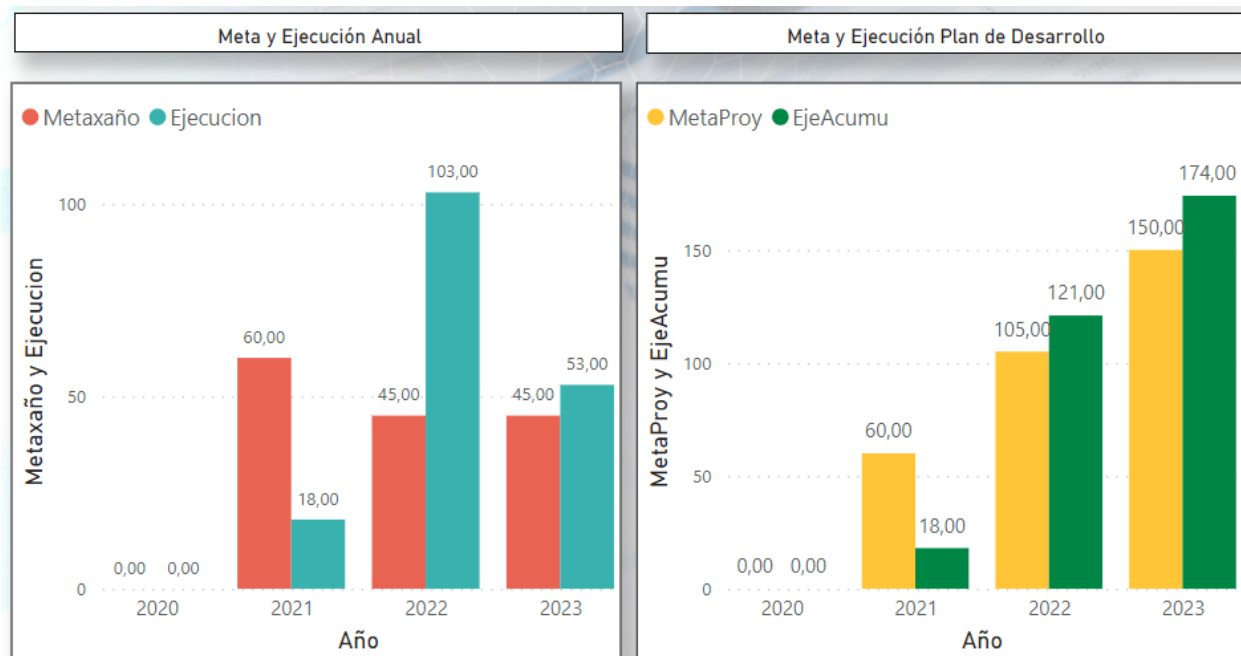


Fuente: INDEPORTES Antioquia

1.1.3 Medallas de Oro obtenidas en los eventos del Ciclo Olímpico por deportistas que representan al Departamento de Antioquia.

Con respecto a las Medallas de Oro obtenidas en los eventos del Ciclo Olímpico por deportistas que representan al Departamento de Antioquia, se logró el 116% de la meta, con un total de 174 medallas, producto de la participación en los eventos: Juegos Panamericanos Junior 2021 -Cali, Juegos Suramericanos de la Juventud en Rosario, Juegos Suramericanos en Asunción, Juegos Bolivarianos 2022, Juegos Centro Americanos y del Caribe- San Salvador, Juegos Panamericanos y Para -Panamericanos en Santiago de Chile. La sobre ejecución de la meta obedece al acompañamiento integral brindado a los atletas y para atletas, reflejado en más logros deportivos.

Gráfica 2 Indicador Medallas de Oro obtenidas en los eventos del Ciclo Olímpico por deportistas que representan al Departamento de Antioquia.



Fuente: INDEPORTES Antioquia

Cumplimiento Indicadores de producto Programa 1 2020-2023p

El acompañamiento Atletas y Para-Atletas a través de un componente técnico, científico (Medicina, nutrición, psicología y fisioterapia), alimentario, económico y educativo se llevó a cabo durante el cuatrienio de acuerdo con lo establecido en el Plan de Desarrollo.

Tabla 3 Indicadores de Producto programa 1

Nombre del Indicador de Resultado	Unidad de Medida	Objetivo	Meta Plan 2020-2023	Logro cierre 2020-2023p	% Avance Meta Plan
Atletas convencionales de mejor rendimiento deportivo con apoyo técnico	Número	Realizar la contratación de entrenadores para los deportistas de Alto rendimiento que representan al departamento.	1,000	1,282	100
Para-Atletas de mejor rendimiento deportivo con apoyo técnico	Número	Realizar la contratación de entrenadores para los deportistas	300	472	100

Nombre del Indicador de Resultado	Unidad de Medida	Objetivo	Meta Plan 2020-2023	Logro cierre 2020-2023p	% Avance Meta Plan
		de Alto rendimiento que representan al departamento.			
Atletas convencionales de mejor rendimiento deportivo con apoyo en alimentación	Número	Realizar el apoyo económico tipo alimentación para el balance nutricional necesario que permita el mejoramiento del Rendimiento Deportivo.	150	310	98*
Para-Atletas de mejor rendimiento deportivo con apoyo en alimentación	Número	Realizar el apoyo económico tipo alimentación para el balance nutricional necesario que permita el mejoramiento del Rendimiento Deportivo.	30	71	100*
Atletas convencionales de mejor rendimiento deportivo con apoyo económico	Número	Realizar el apoyo económico a los deportistas de Alto Rendimiento del departamento como bienestar social que permita que los deportistas cuenten con el recurso económico que le permita el desarrollo de su potencial deportivo.	400	483	99*
Para-Atletas de mejor rendimiento deportivo con apoyo económico	Número	Realizar el apoyo económico a los deportistas de Alto Rendimiento del departamento como bienestar social que permita que los deportistas cuenten con el recurso económico que le permita el desarrollo de su potencial deportivo.	60	145	100*
Atletas convencionales de mejor rendimiento deportivo con apoyo educativo	Número	Realizar el apoyo económico para la formación académica a los deportistas de Alto Rendimiento del departamento que les permita realizar la carrera dual para la proyección de su retiro.	450	475	93*
Para-Atletas de mejor rendimiento deportivo con apoyo educativo	Número	Realizar el apoyo económico para la formación académica a los deportistas de Alto Rendimiento del departamento que les permita realizar la carrera dual para la proyección de su retiro.	60	69	88*
Atletas convencionales de mejor rendimiento deportivo con apoyo científico	Número	Brindar el apoyo científico (Medicina, nutrición, psicología y fisioterapia, laboratorio clínico, enfermería, odontología) a los atletas de Alto Rendimiento del departamento que permita el mejoramiento del Rendimiento Deportivo.	1,000	1,516	97*

Nombre del Indicador de Resultado	Unidad de Medida	Objetivo	Meta Plan 2020-2023	Logro cierre 2020-2023p	% Avance Meta Plan
Para-Atletas de mejor rendimiento deportivo con apoyo científico	Número	Brindar el apoyo científico (Medicina, nutrición, psicología y fisioterapia, laboratorio clínico, enfermería, odontología) a los para atletas de Alto Rendimiento del departamento que permita el mejoramiento del Rendimiento Deportivo.	300	406	99*
Eventos nacionales e internacionales con participación de federaciones, clubes, ligas y deportistas	Número	Apoyar los eventos deportivos para fortalecer y masificar la participación de deportistas de Altos Logros en competencias.	700	545	77.8
Centros de desarrollo deportivo en las subregiones del Departamento de Antioquia operando	Número	Fortalecer los deportes de ciclismo, atletismo, levantamiento de pesas y canotaje para el cambio generacional de los deportistas de Alto Rendimiento.	4	4	100*
Campañas comunicacionales para la promoción de la imagen institucional realizadas	Número	Realizar campañas comunicacionales que permitan la promoción de la imagen institucional como referente deportivo, recreativo y de actividad física de INDEPORTES Antioquia en el departamento.	40	54	135
Eventos deportivos, de recreación y actividad física apoyados en el departamento para el fortalecimiento de la imagen institucional	Número	Apoyar los eventos deportivos, recreativos o de actividad física departamentales que permitan el reconocimiento y fortalecimiento de la imagen institucional y crear referente social.	160	160	100

Fuente INDEPORTES Antioquia

* Indicador anualizado, en el cual, cada año aporta el 25% de avance con respecto a la meta del año. Se presenta el logro máximo en el cuatrienio, sin embargo, es posible no alcanzar el 100% de la meta por rezago en los años anteriores.

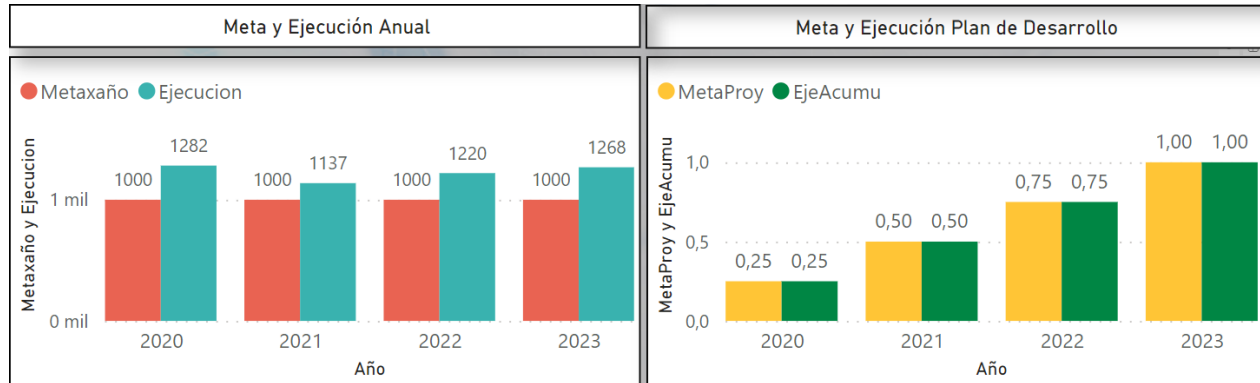
A continuación, se presenta gráficamente la meta anual y el logro obtenido para cada año del cuatrienio de los indicadores de producto del programa 1 Antioquia Referente Deportivo:

1.1.4 Apoyo Técnico y Psicosocial a Atletas y Para-Atletas

De acuerdo con lo que se evidencia en la **gráfica 3**, en el año 2020 se brindó apoyo a **1282 Atletas convencionales** lo que aportó el 25% de ejecución del plan de desarrollo; en el año 2021 a 1137 Atletas que contribuye un 25% adicional, para el año 2022 se brindó apoyo técnico a 1220 Atletas aportando el 25%, lo que permite establecer un

avance del cumplimiento del plan de Desarrollo 75% y para el año 2023 se evidencia el apoyo tipo técnico a 1268 Atletas. Con los datos suministrados, INDEPORTES Antioquia, cumple al finalizar el cuatrienio con un consolidado final del 100%.

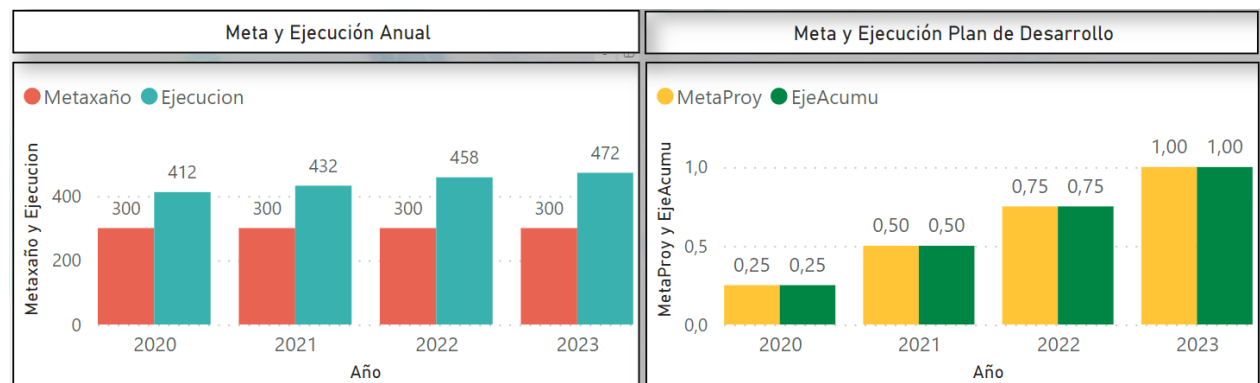
Gráfica 3 Atletas convencionales con Apoyo Técnico



Fuente: INDEPORTES Antioquia

Como se evidencia en la **gráfica No. 4**, en el año 2020 se brindó apoyo a **412 Para-Atletas** que aportó el 25% de ejecución del plan de desarrollo; en el año 2021 a 432 Para-Atletas que contribuye un 25% adicional, para el año 2022 se brindó apoyo técnico a 458 Para-Atletas aportando el 25%, lo que permite establecer un avance del cumplimiento del plan de Desarrollo 75% a diciembre de 2022 y al 2023 se evidencia el apoyo tipo técnico a 472 Para-Atletas. Con los datos suministrados, INDEPORTES ANTIOQUIA, cumple al finalizar el cuatrienio con un consolidado final del 100%.

Gráfica 4 Para-Atletas con apoyo Técnico

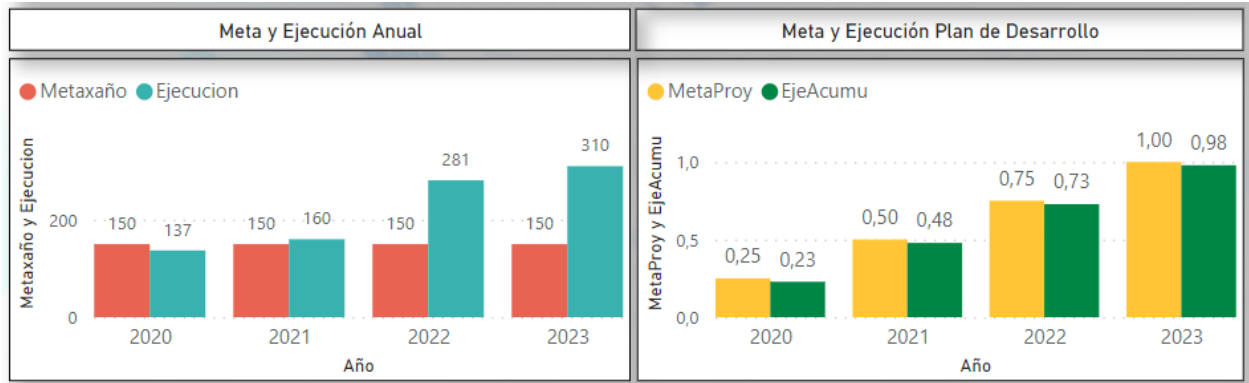


Fuente INDEPORTES Antioquia

Como se evidencia en la **gráfica No. 5**, en el año 2020 se brindó apoyo a 137 Atletas que aportó el 23% de ejecución del plan de desarrollo; en el año 2021 a 160 Atletas que contribuye un 25% adicional, para el año 2022 se brindó apoyo alimentario a 281 Atletas convencionales aportando el 25%, para el año 2023 se brindó apoyo a 310 Atletas

convencionales lo que permite establecer un avance del cumplimiento del plan de Desarrollo del 98%.

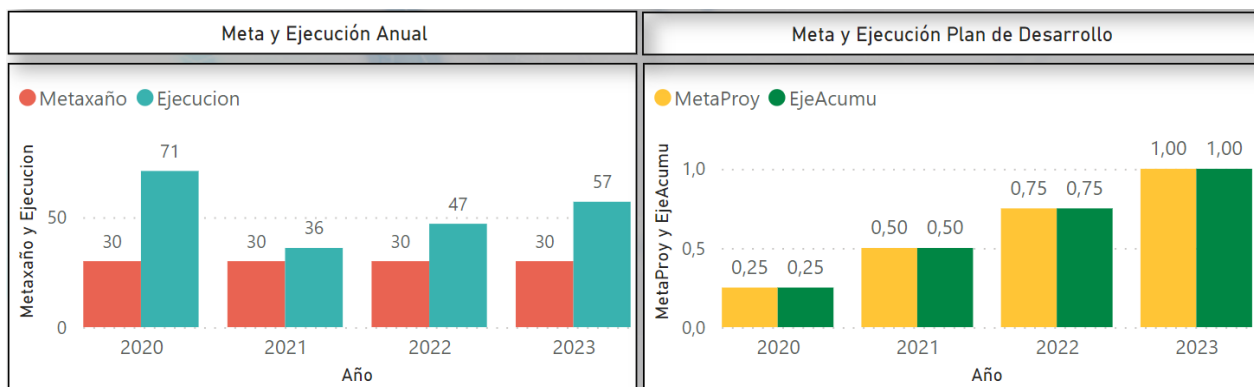
Gráfica 5 Atletas con apoyo técnico tipo Alimentación



Fuente INDEPORTES Antioquia

Como se evidencia en la **gráfica No. 6**, en el año 2020 se brindó apoyo a **71 Para-Atletas** que aportó el 25% de ejecución del plan de desarrollo; en el año 2021 a 36 Para-Atletas que contribuye un 25% adicional, para el año 2022 se brindó apoyo alimentario a 47 Para-Atletas aportando el 25%, para el año 2023 se brindó apoyo alimentario a 57 Para-Atletas, lo que permite establecer un avance del cumplimiento del plan de Desarrollo 100%.

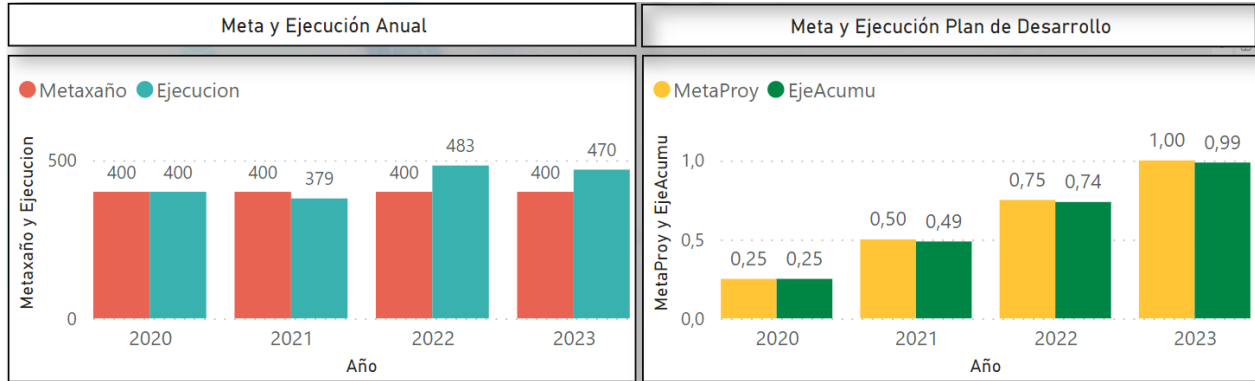
Gráfica 6 Para-Atletas con apoyo tipo Alimentación



Fuente INDEPORTES Antioquia

De acuerdo con lo que se evidencia en la **gráfica 7**, en el año 2020 se brindó **apoyo a 400 Atletas convencionales** lo que aportó el 25% de ejecución del plan de desarrollo; en el año 2021 a 379 Atletas que contribuye un 24% adicional, para el año 2022 se brindó apoyo económico a 483 Atletas aportando el 25%, para el año 2023 se brindó apoyo tipo económico a 470 Atletas, lo que permite establecer un avance del cumplimiento del plan de Desarrollo del 99%.

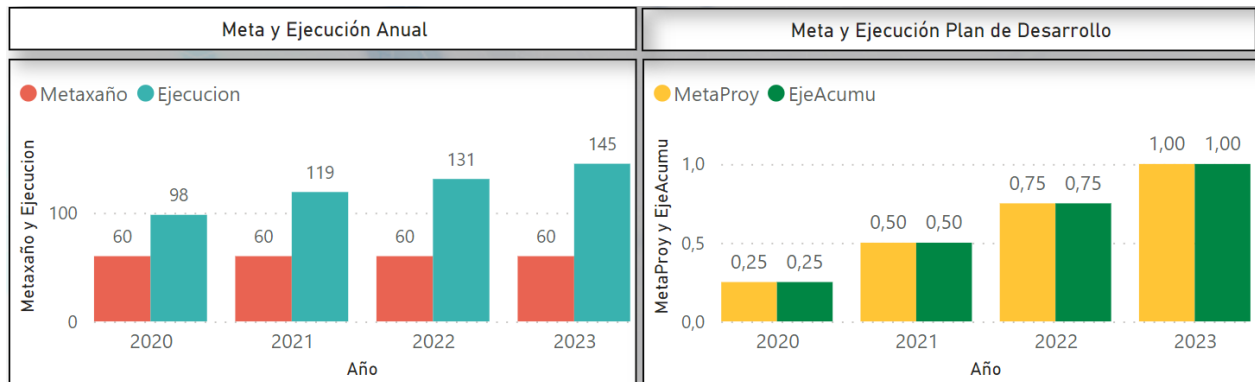
Gráfica 7 Atletas con apoyo tipo económico



Fuente INDEPORTES Antioquia

Como se evidencia en la **gráfica No. 8**, en el año 2020 se brindó apoyo a 98 Para-Atletas que aportó el 25% de ejecución del plan de desarrollo; en el año 2021 a 119 Para-Atletas que contribuye un 25% adicional, para el año 2022 se brindó apoyo económico a 131 Para-Atletas aportando el 25%, para el año 2023 evidencia el apoyo tipo económico a 145 Para-Atletas lo que permite establecer un avance del cumplimiento del plan de Desarrollo 100%.

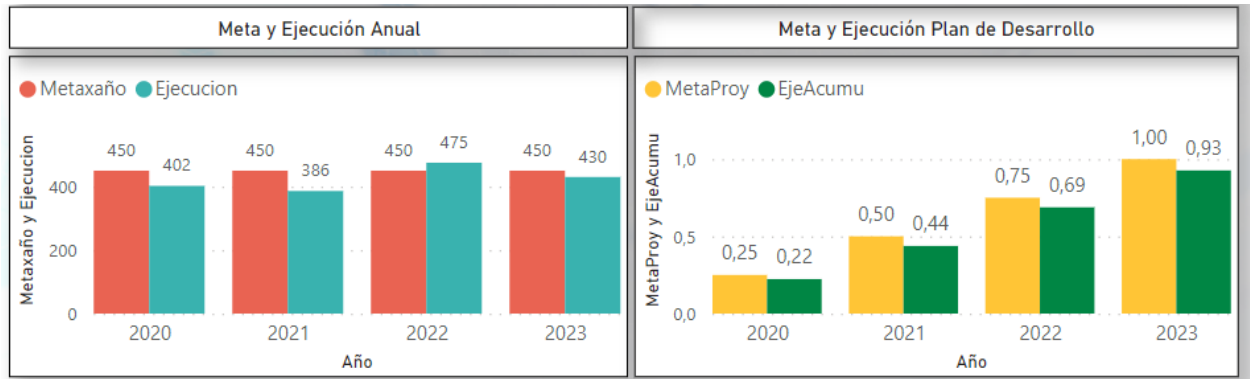
Gráfica 8 Para-Atletas con apoyo tipo económico



Fuente INDEPORTES Antioquia

De acuerdo con lo que se evidencia en la **gráfica 9**, en el año 2020 se brindó apoyo a 402 Atletas convencionales lo que aportó el 22% de ejecución del plan de desarrollo; en el año 2021 a 386 Atletas que contribuye un 22% adicional, para el año 2022 se brindó apoyo educativo a 475 Atletas aportando el 25%, en el año 2023 se evidencia el apoyo tipo educativo a 430 Atletas lo que permite establecer un avance del cumplimiento del plan de Desarrollo 93%.

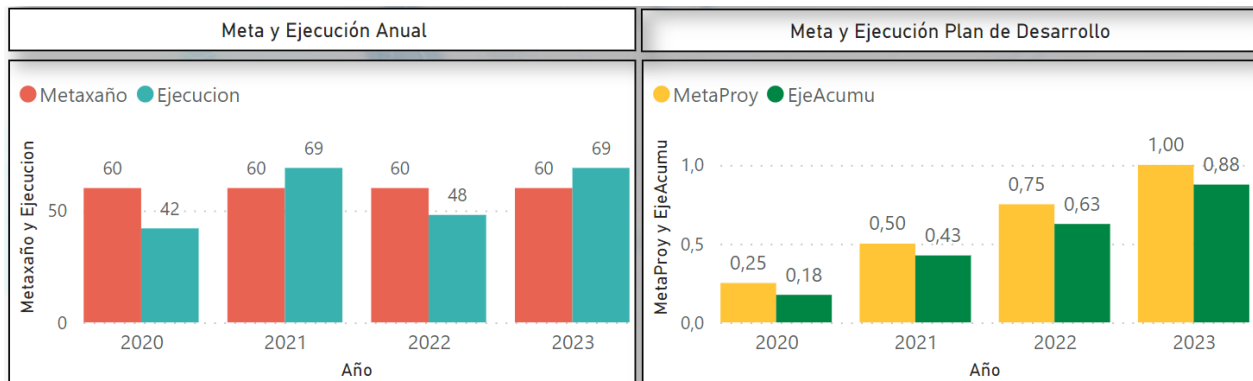
Gráfica 9 Atletas con apoyo tipo educativo



Fuente INDEPORTES Antioquia

De acuerdo con lo que se evidencia en la gráfica 10, en el año 2020 se brindó apoyo a 42 Para-Atletas lo que aportó el 18% de ejecución del plan de desarrollo; en el año 2021 a 69 Para-Atletas que contribuye con un 25% adicional, para el año 2022 se brindó apoyo educativo a 48 Atletas aportando el 20%, para el año 2023 se evidencia el apoyo tipo educativo a 69 Para-Atletas lo que permite alcanzar un 88% de la meta del plan de Gobierno.

Gráfica 10 Para-Atletas con apoyo tipo educativo

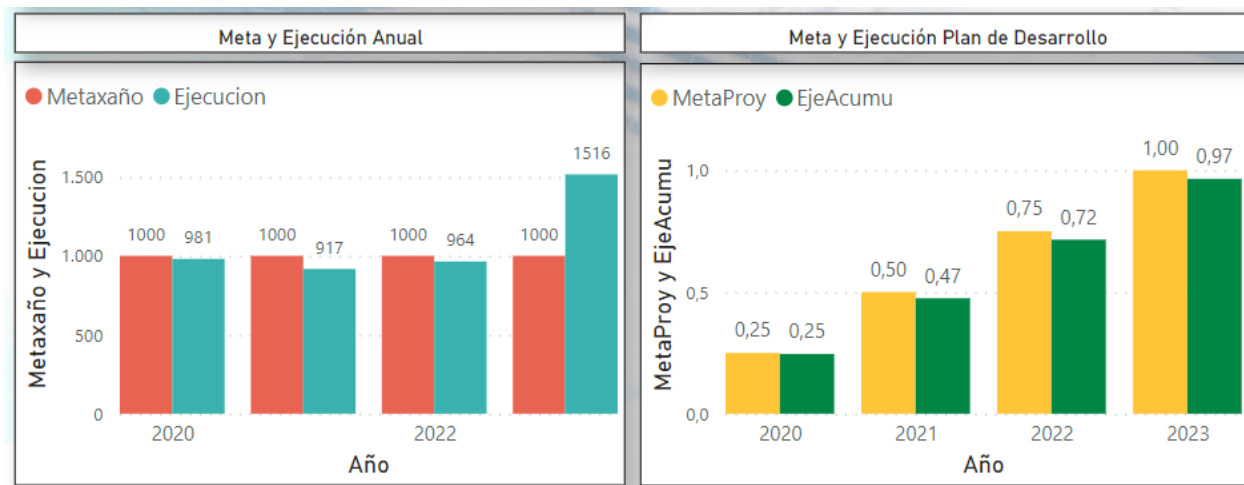


Fuente INDEPORTES Antioquia

Como se puede observar en la **gráfica No. 11**, en el año 2020 se brindó apoyo científico a 981 atletas, lo que representó el 24,5% de ejecución del plan de desarrollo. En el año 2021, el apoyo científico se brindó a 917 atletas, lo que representó un 22,9% adicional. En el año 2022, se brindó apoyo científico a 964 atletas, lo que representó el 24,1%. En el año 2023 se evidencia el apoyo tipo científico a 1516 atletas convencionales, lo que

representa el 25% de la meta del plan de desarrollo, lo anterior permite establecer un avance del cumplimiento del plan de desarrollo del 97%.

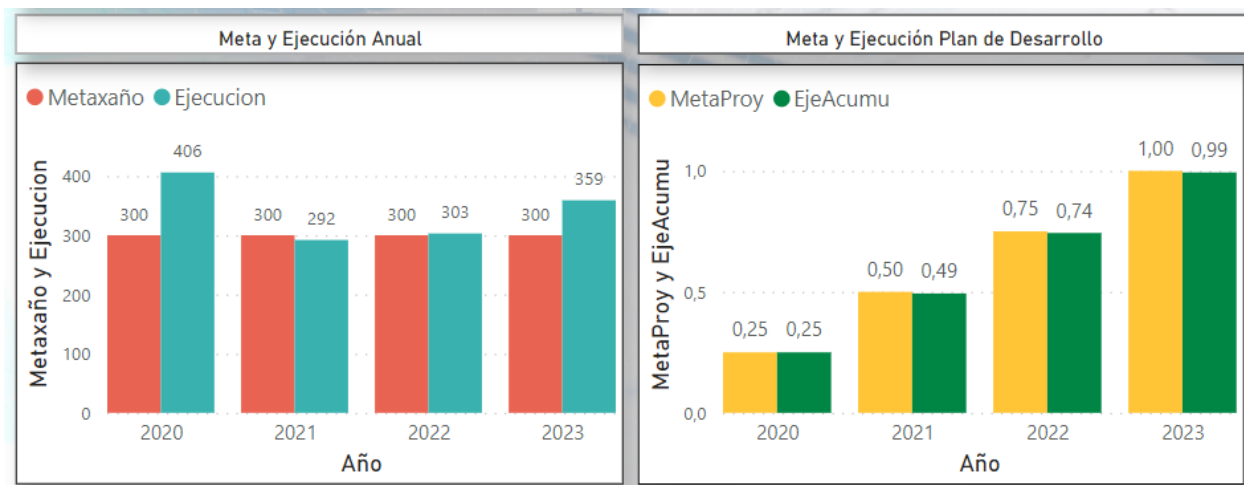
Gráfica 11 Atletas con apoyo Científico



Fuente INDEPORTES Antioquia

Como se puede observar en la **gráfica No. 12**, en el año 2020 se brindó apoyo científico a 406 Para-Atletas, lo que representó el 25% de ejecución del plan de desarrollo. En el año 2021, el apoyo científico se brindó a 292 Para-Atletas, lo que representó un 24,3% adicional. En el año 2022, se brindó apoyo científico a 303 atletas, lo que representó el 25%. En el año 2023 se evidencia el apoyo tipo científico a 359 Para-Atletas lo que representa un 25%, esto permitió establecer un avance del cumplimiento del plan de desarrollo del 99%.

Gráfica 12 Para-Atletas con apoyo científico



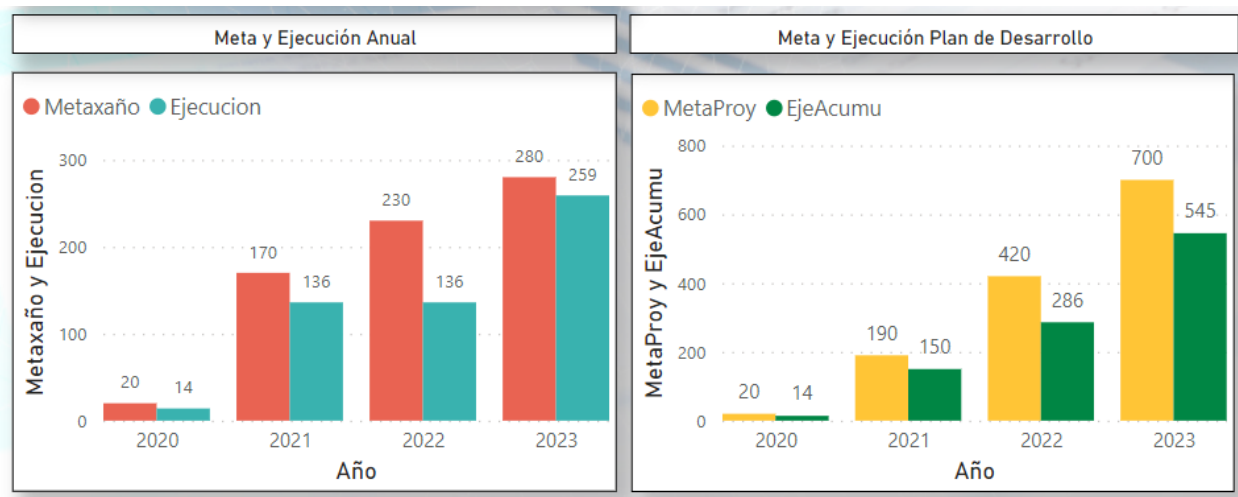
Fuente INDEPORTES Antioquia

1.1.5 Eventos nacionales e internacionales con participación de federaciones, clubes, ligas y deportistas

De otra parte, Antioquia participó en 545 eventos nacionales e internacionales con sus federaciones, clubes, ligas en diferentes modalidades deportivas de acuerdo con el desarrollo de calendarios y competencias, entre las que se destacan: Juegos Olímpicos de Tokio 2020, Juegos Panamericanos Junior 2021 -Calí, Juegos Suramericanos de la Juventud en Rosario, Juegos Suramericanos en Asunción, Juegos Bolivarianos, Juegos Centro Americanos y del Caribe- San Salvador, Juegos Panamericanos -Santiago de Chile y Juegos Para -Panamericanos -Santiago de Chile.

La priorización de participación en eventos nacionales e internacionales con asistencia de federaciones, clubes, ligas y deportistas se realiza mediante evaluación entre el equipo de metodólogos, el subgerente y el área financiera donde se analizan los datos, técnicos, presupuestales, de gestión y de transparencia que permiten determinar la asignación a las federaciones, clubes, ligas y deportistas de los recursos o apoyos que se entregan por parte de la subgerencia de acuerdo con los calendarios expedidos por las Federaciones Deportivas Nacionales y a los recursos económicos disponibles para que los atletas Antioqueños realicen el proceso de preparación y participación en Juegos Nacionales y Paranales 2023.

Gráfica 13 Eventos nacionales e internacionales con participación de federaciones, clubes, ligas y deportistas

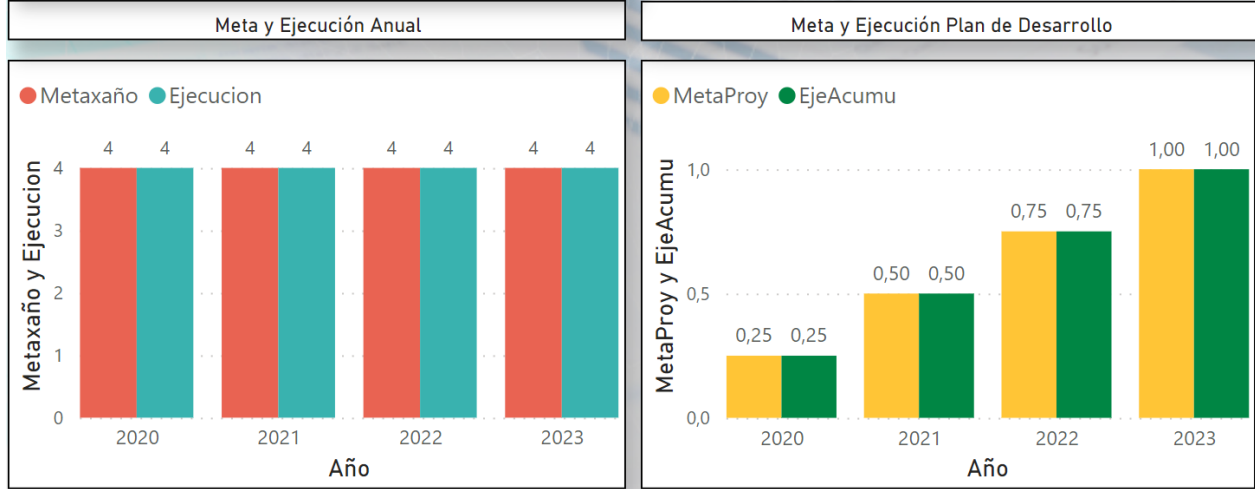


Fuente INDEPORTES Antioquia

1.1.6 Centros de desarrollo deportivo en las subregiones del Departamento de Antioquia operando

También es de anotar en este programa, el apoyo realizado en los cuatro (4) Centros de Desarrollo Deportivo en las subregiones del Departamento de Antioquia, en donde se logró la identificación de nuevos talentos deportivos en las subregiones, fortaleciendo la reserva deportiva del departamento y garantizando el relevo generacional de deportistas de alto rendimiento, lo que permite el desarrollo del potencial deportivo en las diferentes subregiones, principalmente en las disciplinas de ciclismo, atletismo, levantamiento de pesas y canotaje, garantizando así, que las y los jóvenes, hagan parte de un proceso de formación integral, en el que además del componente deportivo, recibieron acompañamiento técnico, educativo, pedagógico, o psicosocial, médico y nutricional.

Gráfica 14 Centros de desarrollo deportivo en las subregiones del Departamento de Antioquia operando

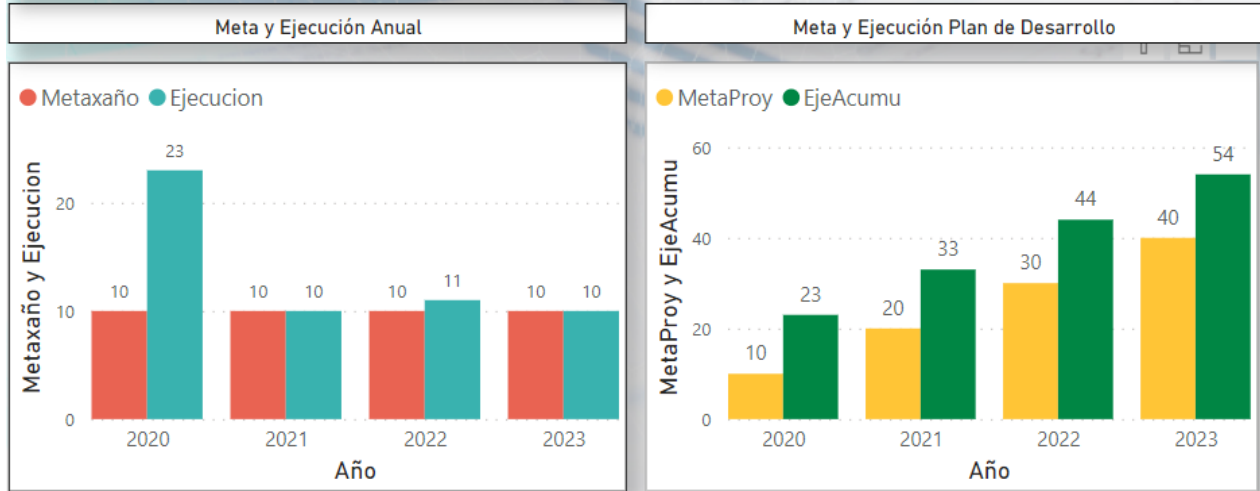


Fuente INDEPORTES Antioquia

1.1.7 Campañas comunicacionales para la promoción de la imagen institucional

Durante el plan de desarrollo se realizaron campañas internas y externas propias y en alianza con la Gobernación de Antioquia; así mismo, se desarrollaron contenidos para medios masivos, tráfico en el sitio WEB Institucional, boletine y notas realizadas y Diseño de piezas comunicacionales. Se menciona alguna de las campañas realizadas: Nuevos talentos en articulación con la Oficina de Talento Humano, programa Fuertemente, campaña con motivo del Día del Niño, Día de la Afrocolombianidad, Orgullo Colombia, Día de la Antioqueñidad, Antioquia Mágica, Emergencia Climática, campaña para promocionar los Juegos Nacionales y Paranales 2023, Campaña desarrollada con alianza con el DAGRAN contra el impacto del invierno en el departamento con la participación de la Gerencia de Comunicaciones de la Gobernación de Antioquia, Campaña de posicionamiento como ente deportivo departamental, con los atletas de alto rendimiento, Campaña Carnaval de la Vida en Urabá, Campaña lanzamiento de la política pública del Deporte, Campaña de la participación de Antioquia en los Juegos Nacionales Eje Cafetero 2023 y Campaña de la postulación de Antioquia a ser sede de los Juegos Nacionales Urabá 2027.

Gráfica 15 Campañas comunicacionales para la promoción de la imagen institucional

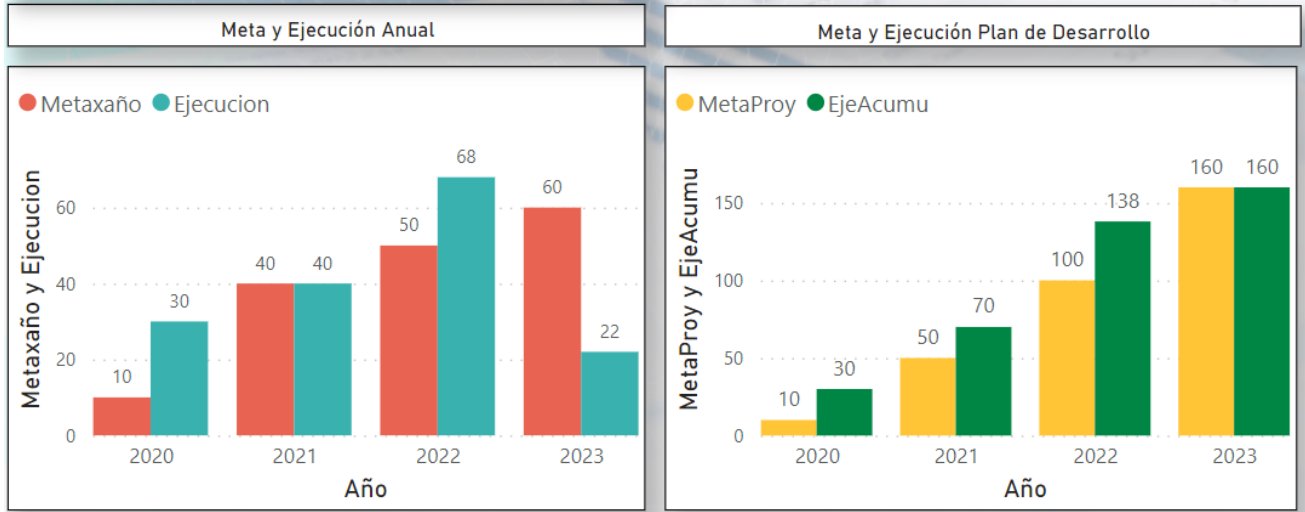


Fuente INDEPORTES Antioquia

1.1.8 Eventos deportivos, de recreación y actividad física apoyados en el departamento para el fortalecimiento de la imagen institucional

Como se puede observar en la gráfica No. 16, en el año 2020, se ejecutaron 30 eventos de una meta de 10, para el año 2021 se cumplió la meta propuesta, ya que se realizaron los 40 eventos programados. En el año 2022, se realizaron 68 eventos, de una meta de 50, y en este contexto al realizar un mayor número de eventos tanto en la vigencia 2020 como 2022 y de acuerdo al tipo de acumulación del indicador, aunque la programación inicial para la vigencia 2023 tenía programado realizar 60 eventos, con la realización de 22 eventos se cumplió con la meta del cuatrienio.

Gráfica 16 Eventos deportivos apoyados en el Departamento para el fortalecimiento de la imagen institucional



1.2 Resultados Línea 1 Nuestra Gente Componente 8 Programa 2

Línea 1: Nuestra Gente

1.8 Componente 8: Antioquia Unida por el Potencial Deportivo

1.8.2. Programa 2: Sistema Departamental de Capacitación para el Deporte

ODS movilizado(s) por este programa:



Pilares de la Agenda Antioquia 2040 movilizado(s) por este programa:



Cumplimiento de los indicadores de resultado Programa 2 2020-2023p

Tabla 4 Indicadores de Resultado Programa 2 Sistema Departamental de capacitación para el deporte

Nombre del Indicador de Resultado	Unidad de Medida	Objetivo	Meta Plan 2020-2023	Logro cierre 2020-2023p	% Avance Meta Plan
Personas certificadas en capacitación de calidad, para el desarrollo de las organizaciones deportivas	Porcentaje	Formar, complementar y actualizar las competencias de los actores del sector del deporte, la recreación y actividad física en las subregiones del departamento.	70,0%	49%	70%

Fuente INDEPORTES Antioquia

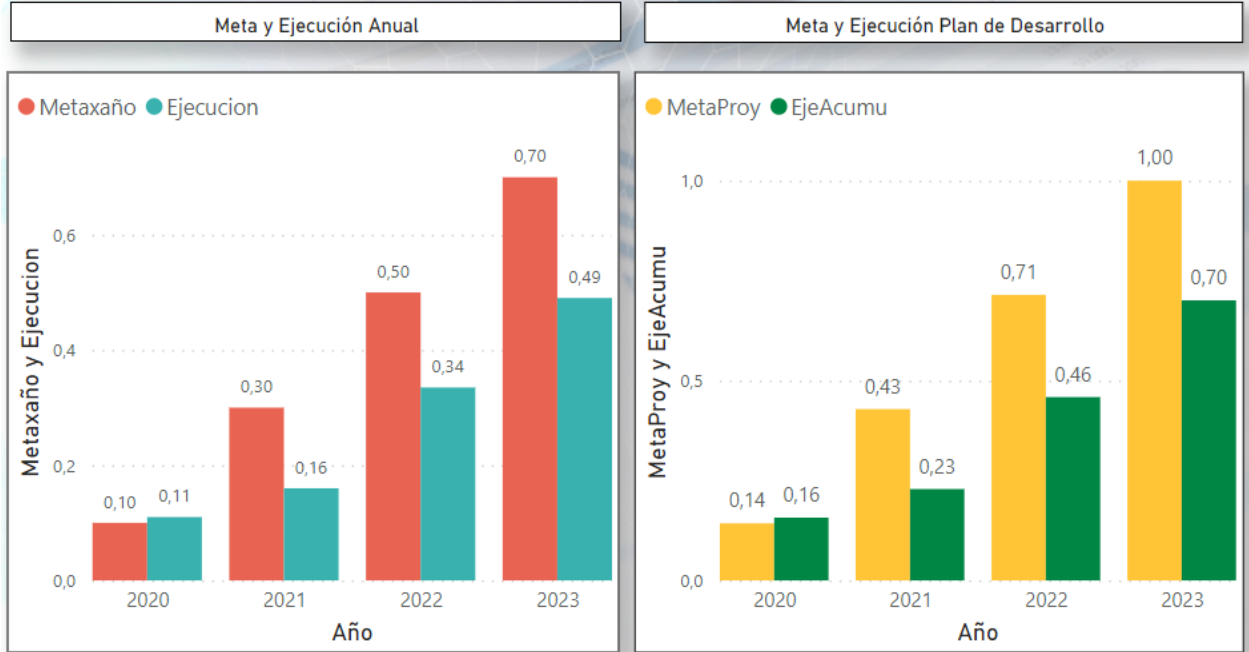
A continuación, se presenta gráficamente la meta anual y el logro obtenido para cada año del cuatrienio de los indicadores de resultado y producto del programa 2 Sistema Departamental de Capacitación para el Deporte.

1.2.1 Personas certificadas en capacitación de calidad

El Sistema Departamental de Capacitación para el Deporte garantizó una formación de calidad, inclusiva y equitativa para mejorar el desarrollo de las organizaciones deportivas de Antioquia, mediante las cuales se fomenta, complementa y actualiza las competencias de los actores del sector del deporte, la recreación y actividad física en las subregiones del departamento.

INDEPORTES Antioquia garantizó la oferta en capacitación programada, sin embargo, con este resultado, logramos alcanzar el 49% de la meta del indicador del cuatrienio teniendo en cuenta la meta del 70%. El rezago se registra principalmente en el año 2020, en el cual se inscribieron 7248 personas y solo se certificaron 2186, que representa el 30% y para el año 2021 se inscribieron 2965 y se certificaron 1014 personas para un registro de 34.19%.

Gráfica 17 Personas certificadas en capacitación de calidad en capacitaciones para el desarrollo de las organizaciones deportivas



Fuente INDEPORTES Antioquia

Cumplimiento Indicadores de producto Programa 2 2020-2023p

Tabla 5 Indicadores de Producto 2 Sistema Departamental de capacitación para el deporte

Nombre del Indicador de Producto	Unidad de Medida	Objetivo	Meta Plan 2020-2023	Logro cierre 2020-2023p	% Avance Meta Plan
Capacitaciones a técnicos, jueces, dirigentes del deporte y líderes del sector en las subregiones del Departamento, realizadas	Número	Formar, complementar y actualizar las competencias de los actores del sector del deporte, la recreación y actividad física en las subregiones del departamento.	108	108	100

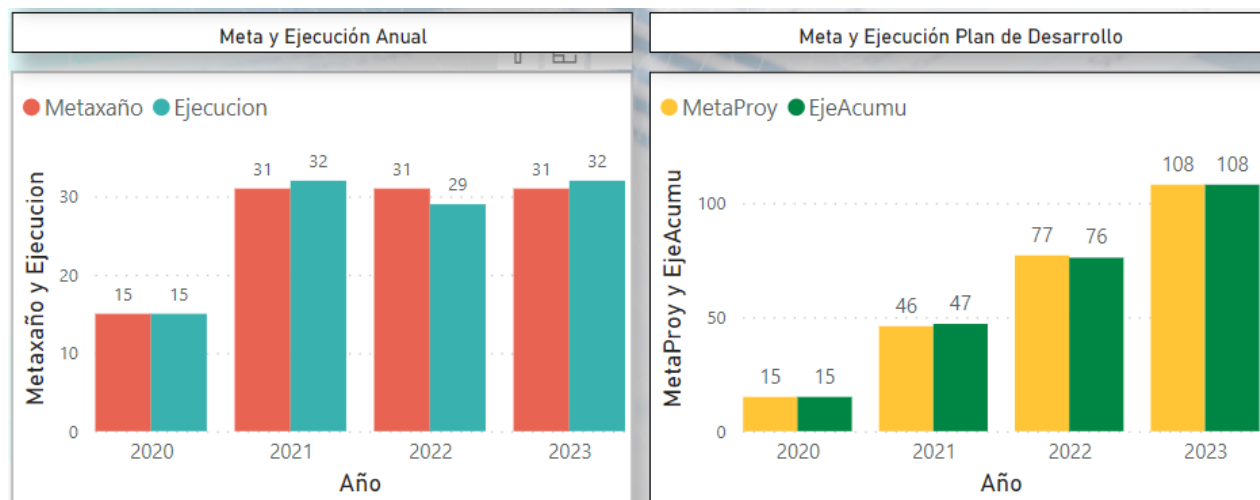
Fuente INDEPORTES Antioquia

1.2.2 Capacitaciones a técnicos, jueces, dirigentes y líderes del sector

Como se puede observar en la **gráfica No. 17**, se logró cumplir la meta de 15 capacitaciones en el año 2020, para el año 2021 se llevaron a cabo 32 capacitaciones superando así la meta planteada por una capacitación adicional, sin embargo, en el año 2022, se realizaron 29 capacitaciones de 31 programadas, en el año 2023 se cumple con

la meta y se realiza una capacitación adicional cumpliendo con la meta establecida para el cuatrienio de 108 capacitaciones.

Gráfica 18 Capacitaciones a técnicos, jueces, dirigentes y líderes del sector en las subregiones del Departamento.



Fuente INDEPORTES Antioquia

1.3 Resultados Línea 1 Nuestra Gente Componente 8 Programa 3



1.8 Componente 8: Antioquia Unida por el Potencial Deportivo

1.8.3. Programa 3: Desarrollo y fortalecimiento organizacional



TRANSFORMACIÓN
DIGITAL DE ANTIOQUIA

Cumplimiento Indicadores de producto Programa 3 2020-2023p

Tabla 6 Indicadores de Programa 3 Desarrollo Organizacional



CO-SC5133-1

Indeportes Antioquia

calle 48#70 - 180. Medellín. Tel: 520 08 90
www.indeportesantioquia.gov.co

Nombre del Indicador de Producto	Unidad de Medida	Objetivo	Meta Plan 2020-2023	Logro cierre 2020-2023p	% Avance Meta Plan
Plataforma tecnológica de Información del Deporte, mejorada	Porcentaje	Realizar análisis, gestión de información y conocimiento como insumo para la toma de decisiones y el fortalecimiento del sector.	100	99	99
Observatorio del Deporte implementado	Porcentaje	Sistematizar la información y estar a la vanguardia tecnológica al servicio de los deportistas.	100	97	97

Fuente INDEPORTES Antioquia

1.3.1 Plataforma tecnológica de información del deporte mejorada.

La Oficina de Sistemas e Informática logró gestionar los procesos de contratación de bienes y servicios, de acuerdo con lo planteado en el plan anual de adquisiciones e identificando oportunidades de optimización de los recursos conforme a la asignación de estos durante cada vigencia, procurando que aporten al crecimiento y mejoras de los procesos de la Entidad logrando minimizar brechas de infraestructura tecnológica.

Se han implementado y soportado proyectos específicos que impactan no solo a la oficina de sistemas sino a toda la entidad, como:

- Sistematización de participantes y resultados de Juegos Institucionales y Nacionales
- Renovación del 100% de los equipos de computo
- Adecuaciones e instalaciones de herramientas tecnológicas en los hogares del personal autorizado para realizar teletrabajo
- Durante la contingencia del COVID-19, se logró establecer una conexión remota para todo el personal de la entidad, superando así los desafíos que surgieron a raíz de la pandemia. Además, se implementó una capacitación integral sobre el uso de las herramientas de la plataforma Office 365, dirigida a todos los empleados y contratistas de la entidad. Estas herramientas facilitaron la colaboración y aseguraron la continuidad en la prestación de servicios, a pesar de las dificultades del momento. Esta situación permitió visibilizar el trabajo de la Oficina de Sistemas e Informática, que estuvo disponible para atender solicitudes y requerimientos en todo momento, independientemente del horario o el día, con el objetivo de garantizar la operación ininterrumpida de la entidad.
- La Oficina de Sistemas e Informática ha conseguido optimizar la gestión de recursos en el proceso de adquisiciones a lo largo de los últimos cuatro años de gobierno. Durante este período, se ha cumplido con lo estipulado en el plan anual

de adquisiciones y se han logrado importantes descuentos en las compras, lo que ha permitido redirigir estos recursos hacia mejoras tecnológicas en beneficio de la entidad. Un ejemplo destacado de esta eficiencia se evidencia en las adquisiciones de equipos de oficina realizadas en los años 2021 y 2023.

- Durante los últimos cuatro años, la Oficina de Sistemas e Informática ha desempeñado un papel fundamental como respaldo en la ejecución de todos los eventos deportivos. Gracias a sus esfuerzos, se ha logrado mantener una conexión estable y confiable para la realización exitosa de estos certámenes.
- De igual forma, durante estos cuatro años se logró un alto posicionamiento de Mercurio como gestor documental electrónico, en el cual se desarrollan diferentes tramites de alto impacto para la entidad por medio de las rutas o workflows que se ajustan a los procedimientos definidos, como lo son los procesos de contratación y adquisiciones, pagos, pqr sdf, traslados presupuestales, entre otros. Este logro se puede medir no solo en el aumento del uso del aplicativo, sino en la cultura por parte de los funcionarios y en la constante necesidad de mejora de los procesos en Mercurio, lo cual ha llevado a desarrollos que mejoran la experiencia de los usuarios al momento de gestionar documentos, permitiendo también la implementación de una cultura de cero papel y facilitando la transición hacia una gestión total de documentos electrónicos.
- Seguridad: Se llevó a cabo la contratación de una nueva solución de seguridad informática y perimetral para la entidad. Este paso se ha dado con el propósito de asegurar la efectiva implementación de las políticas y controles de seguridad de la información, lo que a su vez contribuirá a garantizar la disponibilidad, integridad y confiabilidad de los datos. Con la adquisición del licenciamiento de Kaspersky Cloud, hemos logrado proteger de manera eficaz la infraestructura asociada a Office 365, que anteriormente se encontraba desprotegida.
- Mantenimiento y reposición de equipos del sistema de CCTV de INDEPORTES ANTIOQUIA y Modernización y adecuación del sistema de control de acceso vehicular y peatonal: Hemos completado una exitosa actualización tecnológica de nuestro sistema de cámaras, migrando en su mayoría de un sistema analógico a uno digital, aprovechando las ventajas de la última tecnología, incluyendo dispositivos NVR para un almacenamiento eficiente. Las cámaras han sido estratégicamente instaladas en tres ubicaciones clave: la sede principal, la villa deportiva y Neiva 80. Este sistema de vigilancia se caracteriza por su monitoreo constante, y se han otorgado permisos especiales a usuarios autorizados para visualizar las imágenes en tiempo real. Entre las cámaras instaladas, algunas presentan la certificación IP67, lo que las hace resistentes al agua y al polvo,

mientras que otras son aptas para uso en interiores, todas ellas destacándose por su alta calidad y rendimiento.

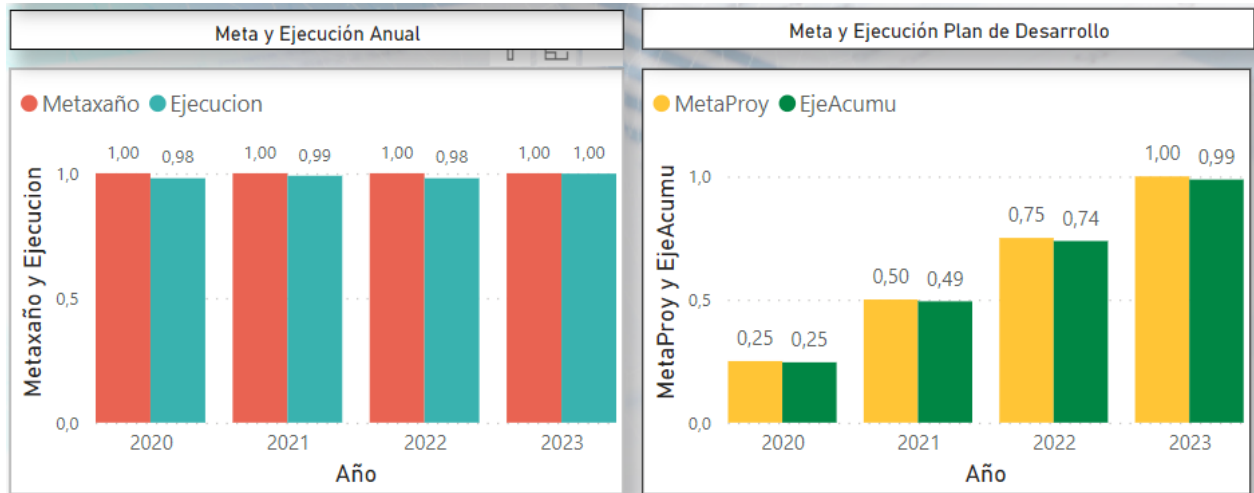
- Se instaló un sistema de control de acceso peatonal con torniquetes y que está soportado por un sistema de monitoreo donde se puede llevar el control de entradas y salidas de personal y de insumos u objetos. Al igual que el control de acceso, el sistema de control vehicular también se instaló nuevo, con talanqueras nuevas, sensor de perímetro para evitar accidentes y permite llevar el control de ingresos y salidas con RFID.
- Sistema de encuestas para Altos Logros: El proyecto consiste en el desarrollo de un sistema de información que permita gestionar las encuestas diarias que hacen los deportistas, y que actualmente se hacen en google forms, se busca que cumpla lo siguiente:
 - Menos consumo de tiempo para el deportista, quien realiza la encuesta.
 - Permitir generar más tipos de encuestas
 - Evitar posible información repetitiva o no valida.
 - Permitir la integración entre la base de datos del sistema y PowerBI.
 - Aún el sistema está en desarrollo
- Modernización de la red de datos: Se realizó la migración de toda la infraestructura de red (switches, Acces Point) adquiriendo equipos mikrotic y ubiquiti, ya que todos estos equipos eran del proveedor Tigo, fueron reemplazados por equipos propios de la entidad en todas las sedes principal, villa deportiva, neiva 80, con esto se mejora la administración, el rendimiento de los equipos y eficiencia en calidad de servicio de Internet para los servidores, deportistas y visitantes del instituto. Organizando los cuartos técnicos y racks de datos, dejando la red certificada y macada.
- Renovación equipos de cómputo: Se realizó la adquisición de 110 equipos de cómputo de última generación entre AIO, mini desktop, portátiles con monitores de 24 pulgadas, combo de teclado y mouse, guaya de seguridad y morral, todos con garantía de 5 años. Lo que disminuyo el riesgo de obsolescencia con la finalización del periodo de garantía de los equipos Compumax en el 2024. Esto permitió a la entidad quedar asegurada en cuanto a la calidad de los equipos de cómputo necesarios y adecuados a los perfiles y funciones de los funcionarios.
- Virtualidad y transmisiones: Se llevó a cabo una actualización tecnológica en la sala de juntas y el auditorio, que incluyó la instalación de dos cámaras Marshall para la transmisión de eventos, capacitaciones y reuniones que tienen lugar en estas locaciones. Esta mejora ha tenido un impacto significativo en la calidad de las comunicaciones, ya que previamente se carecía de este tipo de equipamiento. Además de las cámaras, se implementaron parlantes y micrófonos adecuados para facilitar la virtualidad y optimizar la experiencia en reuniones y eventos.

- Modernización CADA: Se adquirieron e instalaron 4 escáner de última generación para el CADA, lo cual agilizó la radicación y digitalización de documentos. De igual forma se dejó operativa una impresora multifuncional.
- Comunicaciones unificadas: Se realizó la implementación de Cisco Webex como solución telefónica para los servidores del instituto, disminuyendo los costos de los teléfonos físicos rentados ya que los servidores a excepción de jefes y secretarías utilizan la herramienta softphone en sus equipos.
- Seguridad de la información: Se generó mayor seguridad de la información con certificados SSL a los diferentes programas tic implementados en la entidad, adicional a esto se cuenta con mayor control sobre la navegación con la herramienta Kaspersky.

Desarrollos propios: Se desarrollaron y se pusieron en funcionamiento diferentes sistemas de información como:

- Descarga de Certificados Laborales desde la página web
- Descarga de Certificados de retención en la fuente.
- Sistema de Bienestar y Talento Humano.
- Sistema de registro de indicadores.
- Sistema de votaciones.
- Software Investigación del escolar Antioqueño.

Gráfica 19 Plataforma tecnológica de Información del Deporte mejorada



Fuente INDEPORTES Antioquia

1.3.2 Observatorio del Deporte Implementado

El Observatorio Departamental del Deporte de INDEPORTES es un proyecto inscrito en el Plan de Desarrollo de Antioquia “Unidos por la vida 2020 – 2023”, en la Línea 1: Nuestra Gente, como parte del programa de Desarrollo y Fortalecimiento Institucional. El objetivo del Observatorio del Deporte es generar información y conocimiento sobre el deporte, la actividad física, la recreación y el uso adecuado del tiempo libre en Antioquia. Esta información es el insumo para la toma de decisiones del instituto y el sector con el fin de mejorar la calidad de vida para los habitantes de Antioquia y generar un alto desarrollo deportivo.

Es así como inicia en el año 2020 la estructuración del observatorio, el cual se basa en la articulación de tres dimensiones:

- **Orientación Estratégica:** Definen la razón de ser y los resultados esperados del Observatorio.

El lineamiento estratégico del Observatorio del Deporte de Antioquia se fundamenta en su denominación como una 'Unidad técnica especializada en el análisis y gestión de información y conocimiento para respaldar la toma de decisiones efectivas en el ámbito del deporte, la actividad física, la recreación y el tiempo libre en Antioquia'. Este observatorio fue creado mediante la Resolución S2020000486, emitida el 27 de agosto de 2020. A partir de esta resolución, el observatorio establece sus objetivos y líneas de trabajo, y plantea su funcionamiento a través de planes de acción anuales. La ejecución de estos planes anuales conduce a la implementación del observatorio a lo largo del cuatrienio.

En esta dimensión se da un proceso simultáneo en donde se llevó a cabo un reconocimiento inicial que implicó la identificación y comprensión de los procesos y procedimientos de INDEPORTES Antioquia. Esta operación se centró en la revisión documental y en la emisión de conceptos técnicos sobre los documentos inspeccionados. Además, se llevó a cabo la revisión y caracterización de la normativa nacional, las políticas públicas departamentales y la documentación relacionada con el Sistema Nacional y Departamental del Deporte. En esta misma vía se realizó una exploración y minería de datos a partir de las bases de datos existentes, así como del sistema de información misional (SIMI). La revisión documental y de datos da como resultado la elaboración de la metodología para la implementación y operación del observatorio.

En la orientación Estratégica, se llevó a cabo un proceso simultáneo que implicó un reconocimiento. Este proceso incluyó la identificación y comprensión de los procedimientos y procesos de INDEPORTES Antioquia, las cuales se centraron

en la revisión de documentos y en la emisión de evaluaciones técnicas sobre los documentos examinados. Además, se procedió a la revisión y caracterización de la normativa nacional, las políticas públicas departamentales y la documentación relacionada con el Sistema Nacional y Departamental del Deporte. En paralelo, se realizó una exploración y extracción de datos a partir de las bases de datos existentes, así como del sistema de información misional (SIMI) y se llevó a cabo un proceso de exploración y apropiación de los sistemas de información preexistentes en INDEPORTES Antioquia. Como resultado de este reconocimiento se elaboró la metodología para la implementación y operación del Observatorio del Deporte de Antioquia.

- **Organización y Articulación:** Define cómo se organizará el Observatorio para alcanzar sus objetivos.

Simultáneamente a la ejecución de las acciones relacionadas con la dimensión de orientación estratégica, el Observatorio llevó a cabo un diagnóstico para identificar las necesidades de información en diversas áreas de la entidad. Basándose en los resultados obtenidos en este diagnóstico, se creó y puso en marcha una matriz general para la caracterización y estructuración de la información. A partir de estos hallazgos, se preparó un informe técnico que destacó la necesidad de actualizar el sistema de información misional de INDEPORTES Antioquia.

Además, desde el observatorio, se elaboró un estado del arte de observatorios nacionales con el fin de analizar sus producciones académicas relacionadas con el sector deportivo. En este contexto, se estableció un canal de colaboración con los observatorios a nivel nacional a través de una serie de encuentros académicos en los cuales se compartieron experiencias y enfoques metodológicos.

Dentro del marco de la dimensión de organización y articulación, el observatorio desempeñó un papel esencial al proporcionar a la Gobernación de Antioquia los datos necesarios para la elaboración del cuestionario relacionado con el sector deportivo en la Encuesta de Calidad de Vida del año 2021. Además, en colaboración con el equipo de la Subgerencia de Fomento y Desarrollo Deportivo, se llevó a cabo un muestreo a nivel de todo Antioquia para caracterizar los escenarios deportivos de las instituciones educativas en el departamento.

Esta unidad técnica, en articulación con la Oficina Asesora de Planeación y en calidad de consultor técnico, proporcionó directrices, conceptos e insumos para diversas responsabilidades de dicha oficina a lo largo del cuatrienio. Algunos de los logros destacados incluyen:

- Diseño Metodológico de Implementación de MIPG
 - Ajuste y Elaboración de Políticas de Gestión y Desempeño Institucional
 - Formulación del Plan Estratégico Institucional (PEI)
 - Formulación y Ajuste de 58 Indicadores de Gestión
 - Desarrollo e Implementación de la Matriz de Seguimiento y Monitoreo de los Indicadores del Plan de Desarrollo
 - Acompañamiento Técnico para el Diseño y Puesta en Marcha del Sistema de Información Web de Indicadores
 - Acompañamiento Técnico para la Actualización de 14 Procedimientos del Sistema de Gestión de la Calidad
 - Capacitación y Transferencia de Conocimiento a las Áreas para la Operación del Sistema de Información Misional Deportesant.
- **Tecnológica y Sistemas de Información:** Permiten el análisis y la gestión de datos para la toma de decisiones.

La primera tarea que se abordó en el contexto de esta dimensión fue la creación de una estructura y un documento técnico que detallara los requisitos necesarios para comprender y dar seguimiento a todas las actividades relacionadas con el deporte, la actividad física, la recreación y el tiempo libre que lleva a cabo INDEPORTES Antioquia, documento guía establece las características mínimas requeridas para el sistema de información, que permitió contratar el software denominado 'DeportesAnt', herramienta técnica de recolección de datos, trazabilidad e interacción con los usuarios.

Este software tiene las siguientes características: Capacidad para mantener la integridad y confidencialidad de los datos, garantizar la consistencia, proporcionar información actualizada, estar disponible cuando se necesite, presentar la información de manera clara y comprensible, permitir la verificación y reproducción de datos, y mantener un historial de participantes en los diversos eventos organizados por la entidad.

De esta manera, el software 'DeportesAnt' se utiliza para registrar a los participantes en todas las actividades misionales realizadas por la entidad, desde los juegos deportivos institucionales hasta el seguimiento de atletas destacados, así como el registro y seguimiento de las capacitaciones dentro del sistema departamental de capacitación. Tras la entrada en operación de este sistema, y en colaboración con la Oficina de las TIC, así como con las Subgerencias de Fomento y Desarrollo Deportivo y Deporte Asociado y Altos Logros, se procedió a la parametrización de veintinueve (29) subsistemas dentro del sistema de

información, que permite registrar a los participantes y sus actividades, además de facilitar el monitoreo y análisis a partir de los datos registrados.

Además, se ha realizado un diagnóstico del registro de bases de datos, utilizando los datos previamente registrados y obtenidos a través de la minería de datos y los datos suministrados por el sistema de información misional DeportesAnt. Este trabajo dio como resultado la elaboración de un informe que incluye categorías analíticas fundamentales para el plan de investigaciones del Observatorio del Deporte.

Con el fin de garantizar la precisión, confiabilidad y utilidad de los datos que son fundamentales para la toma de decisiones y la generación de informes, se realizó la validación, corrección de inconsistencias y mejora de la calidad de datos e información en el sistema Deportesant, en este contexto, las actividades desarrolladas incluyen:

- Verificación de la exactitud de los datos.
- Validación de datos faltantes o incompletos.
- Garantía de la integridad referencial de los datos.
- Identificación y eliminación de registros duplicados.
- Corrección de inconsistencias identificadas.
- Establecimiento de protocolos y procedimientos de corrección.
- Registro detallado de los cambios realizados y seguimiento de las correcciones.
- Normalización y estandarización de los datos.
- Realización de validación cruzada mediante la comparación de datos de fuentes diversas.

Finalmente, el observatorio del deporte de Antioquia acompañó el proceso de recolección de datos y realizó el procesamiento y análisis en el marco de las áreas misionales de INDEPORTES Antioquia para brindar información a la entidad para la toma de decisiones, desde el observatorio se usan herramientas técnicas y tecnológicas para extraer la información valiosa y generar conocimiento significativos para presentar tendencias, aciertos o problemas en la operación de las áreas misionales a partir de patrones identificados en los datos analizados, en este orden de ideas desde el observatorio del deporte se realizaron las siguientes producciones analíticas.

Para el año 2020 se elaboraron 11 boletines informativos de los que se destacaron:

- Boletín necesidades de información
- Participación por su salud muévase pues 2020
- Evaluación indicadores plan de desarrollo 2020-2023

Para el año 2021 se elaboraron 11 informes analíticos e informativos de los que se destacaron:

- Análisis del proyecto de ley 400 del deporte
- Boletín informativo sobre el Sistema de información misional deportesant
- Balance descriptivo de la participación femenina Antioqueña en JJOO Tokyo 2020
- Balance de indicadores de gestión.

Para el año 2022, se avanzó en la elaboración de once (11) informes analíticos, resaltando los siguientes logros y áreas de enfoque:

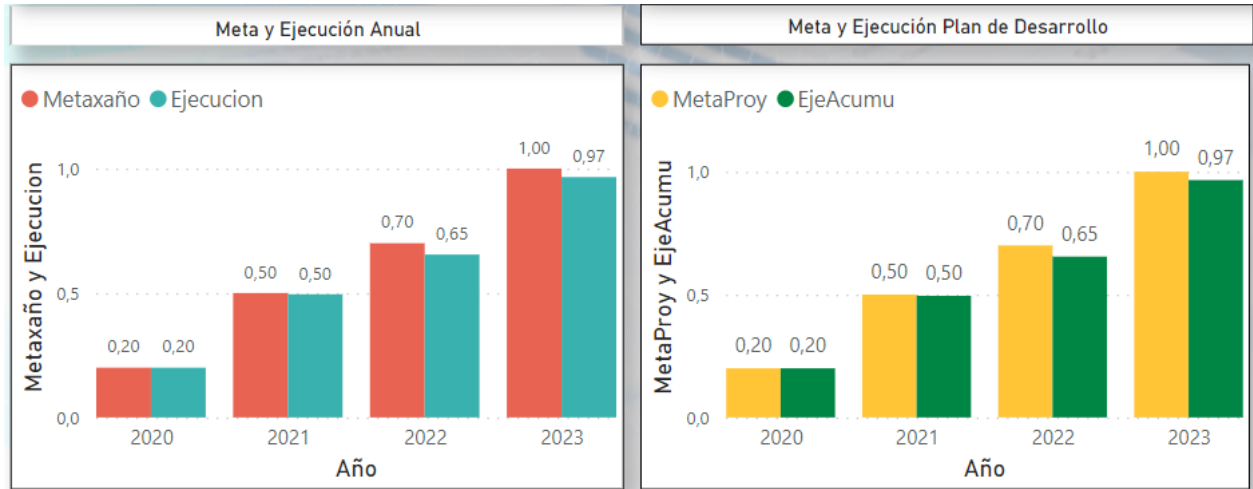
- Participación de Escuelas de Deporte Formativo: La información estratégica suministrada destaca los progresos y desafíos en la participación de las escuelas de deporte formativo, resaltando su importancia para la promoción de la salud y la actividad física.
- Sistema Departamental de Capacitación. Participación, Diagnóstico y Oportunidades para el Plan de Trabajo 2023: Los insights estratégicos suministrados giran en torno a la participación por cursos y subregiones además de analizar el diagnóstico que sirvió de insumo para el plan de trabajo del 2023 identificando áreas de mejora y oportunidades de desarrollo.
- Evaluación Comparativa de los Juegos Campesinos 2021-2022. Participación, Aprendizaje y Tendencias en el Sistema de Información: Se realiza un análisis comparativo de la participación y la curva de aprendizaje de la implementación del sistema de información en los Juegos Campesinos entre los años 2021 y 2022, identificando tendencias y resultados destacados.
- Evaluación Comparativa de los Juegos Intercolegiados 2021-2022. Participación y Progreso en la Implementación del Sistema de Información: Se elabora un análisis comparativo de la participación y la curva de aprendizaje de la implementación del sistema de información en los Juegos Intercolegiados durante los años 2021 y 2022.
- Finales Zonales y Departamentales de los Juegos Intercolegiados: Se brinda un análisis detallado de la participación en las etapas finales de los Juegos Intercolegiados a nivel zonal y departamental.
- Efectividad de los Juegos Deportivos Departamentales 2021-2022: La información estratégica suministrada evalúa la efectividad de los municipios en los Juegos Deportivos Departamentales durante el período 2021-2022, destacando los resultados deportivos.

Para el año 2023, el observatorio se ha destacado por la producción de veinticinco (23) informes analíticos, entre los cuales destacan los siguientes:

- Avance de Indicadores del Plan de Desarrollo 2023: La información estratégica suministrada brinda un análisis detallado de los indicadores del plan de desarrollo en curso, evaluando su progreso y desafíos.
- Avance de Indicadores de Gestión 2023: La información estratégica suministrada evidencia el avance de los indicadores relacionados con la gestión de cada área, evaluando cómo se están cumpliendo las metas establecidas.
- Encuesta sobre el Uso de Pólizas por Atletas y Para-Atletas de Alto Rendimiento: Los insights estratégicos suministrados abordan la utilización de pólizas por parte de los deportistas de alto rendimiento, ofreciendo datos para que el área encargada tome decisiones frente a los requerimientos de los deportistas para mejorar el servicio.
- Análisis de la Brecha de Género en Proyectos Deportivos: Escuelas de Deporte Formativo, Juegos Deportivos Institucionales y Altos Logros (2021-2022): Se analiza la brecha de género en el ámbito deportivo en el marco de los proyectos de INDEPORTES Antioquia de Escuelas de Deporte Formativo, Juegos Deportivos Institucionales y Altos Logros durante el período 2021-2022, identificando desafíos y oportunidades para la equidad de género.
- Participación en los Juegos Campesinos 2022-2023: realiza un análisis completo de la participación en los Juegos Campesinos durante el periodo 2022-2023.
- Evaluación de la Encuesta de Servicio al Ciudadano. Percepción y Satisfacción con los Servicios de la Entidad para la Mejora Continua: Se evalúa la percepción y satisfacción de los ciudadanos respecto a los servicios proporcionados por la entidad, brindando información para la mejora continua.
- Diagnóstico de Escuelas de Deporte Formativo 2022: Se llevó a cabo un análisis sobre los datos del diagnóstico a entes deportivos sobre las escuelas de deporte formativo, identificando áreas de mejora y oportunidades de desarrollo.
- Análisis del Avance de Indicadores del Plan de Desarrollo 2020-2023: Se realizó una serie de 7 informes que evalúa y suministra información estratégica sobre el progreso de los indicadores del plan de desarrollo a lo largo del cuatrienio, evaluando la pertinencia de los indicadores unidad de medida y avance físico y financiero.
- Análisis de los Juegos Nacionales. Proyecciones de Medallas y Tendencias en el Desempeño Deportivo de Antioquia: Se realizó un análisis de los Juegos Nacionales, incluyendo proyecciones de medallas y tendencias en el desempeño deportivo del departamento de Antioquia.

Estos informes proporcionaron información valiosa para la toma de decisiones y el seguimiento de actividades deportivas en la región.

Gráfica 20 Observatorio del Deporte Implementado



Fuente INDEPORTES Antioquia

1.4 Resultados Línea 3 Nuestro Planeta Componente 1 Programa 9



3.1. Componente 1: Antioquia hábitat sostenible

3.1.9. Programa 9: Infraestructura deportiva para Antioquia



ARRIBA ANTIOQUIA
Alianza para la reactivación
y revitalización de Antioquia



**PROGRAMAS DE
DESARROLLO CON
ENFOQUE TERRITORIAL**

ODS movilizado(s) por este programa:



Pilares de la Agenda Antioquia 2040 movilizado(s) por este programa:



Cumplimiento de Indicador de producto 2020-2023p

INDEPORTES Antioquia en el Programa de “Infraestructura Deportiva para Antioquia” para dar cumplimiento en parte a su objeto tiene dentro de sus obligaciones asesorar técnicamente a los diferentes municipios interesados en presentar iniciativas para viabilizar las gestiones necesarias para dar cumplimiento con la generación o adecuación, realización de mantenimientos de manera adecuada de infraestructura deportiva en el departamento garantizando que las mismas den cumplimiento con las especificaciones técnicas requeridas en concordancia con el programa 9: Infraestructura deportiva para Antioquia del Plan de Desarrollo Departamental 2020-2023.

Tabla 7 Indicadores de producto programa 9 Infraestructura deportiva para Antioquia

Nombre del Indicador de Resultado	Unidad de Medida	Objetivo	Meta Plan 2020-2023	Logro cierre 2020-2023p	% Avance Meta Plan
Infraestructura deportiva nueva, existente, para remodelar, adecuar o dotar.	m ²	Mejorar y/o generar infraestructura deportiva, recreativa y de actividad física con condiciones adecuadas en accesibilidad, funcionalidad y seguridad para los habitantes del departamento de Antioquia.	50,000	121,135	242
Unidades de Vida de Antioquia (UVA) instaladas.	Número	Promover la articulación de los servicios de deporte, recreación, actividad física, educación y cultura en los municipios de Antioquia a través de la revitalización del espacio público y la creación de infraestructura para el encuentro ciudadano.	9	4	44%
Centro de Alto Rendimiento de Urabá construido.	%	Fortalecer la infraestructura deportiva del departamento en la subregión de Urabá para los atletas y para atletas de altos rendimientos y el desarrollo del deporte formativo.	100	0	0

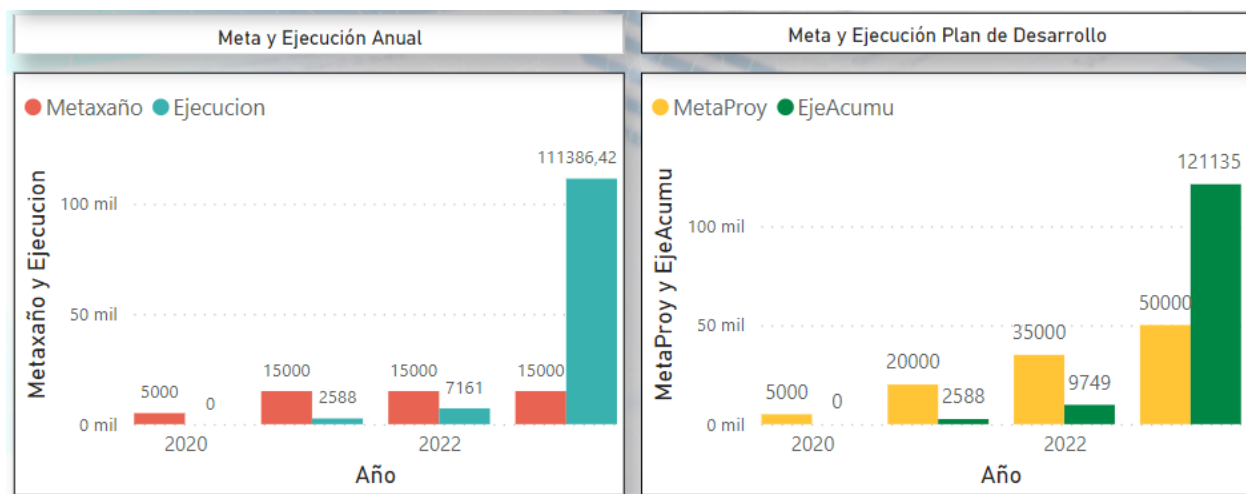
Fuente INDEPORTES Antioquia

1.4.1 Infraestructura deportiva para Antioquia

Este indicador está dirigido a mejorar los espacios públicos y escenarios deportivos del Departamento mediante la cofinanciación a los municipios para la construcción, adecuación, mantenimiento y dotación de los escenarios deportivos y recreativos en el Departamento de Antioquia apuntando a dar cumplimiento a la intervención de 50.000

m². entre adecuación, realización de mantenimientos o construcción de nuevos escenarios deportivos se intervinieron el cuatrienio 121.135 m².

Gráfica 21 Infraestructura deportiva para Antioquia nueva o mejorada



Fuente INDEPORTES Antioquia

1.4.2 Unidades de Vida para Antioquia – U.V.A

INDEPORTES Antioquia enfoca sus esfuerzos para la realización nueve (9) Unidades de Vida de Antioquia, presentando el siguiente balance:

Construcción de las obras complementarias de infraestructura deportiva del proyecto "Sacúdete al Parque" de la entrega de estas 4 (cuatro) Unidades de Vida de Antioquia permite alcanzar el 44.4% de la meta establecida en el plan de desarrollo.

Tabla 8 Unidades de vida para Antioquia terminadas

SUBREGION	Municipio	Objeto contractual
Magdalena Medio	Municipio de Pueblorrico	Convenio interadministrativo para aunar esfuerzos en la construcción de obras complementarias de infraestructura deportiva del proyecto Sacúdete al parque del municipio de Pueblorrico, Antioquia.
Occidente	Municipio Santa Rosa de Osos	Convenio interadministrativo para aunar esfuerzos en la construcción del proyecto Sacúdete al parque en el municipio de Santa Rosa de Osos, Antioquia.
Oriente	Municipio Puerto Nare	Aunar esfuerzos para cofinanciar la construcción de las obras complementarias de infraestructura deportiva del proyecto Sacúdete al parque del municipio de Puerto Nare, Antioquia

SUBREGION	Municipio	Objeto contractual
Valle de Aburrá	Municipio de Itagüí	Aunar esfuerzos y constituir un fondo especial de recursos destinados al desarrollo y ejecución de las actividades en el escenario deportivo cancha intermunicipal del sur ubicada en la calle 39 no. 49 - 97 en el municipio de Itagüí, Antioquia

Fuente: INDEPORTES Antioquia octubre de 2023.

Adicionalmente y como parte de la meta establecida, se avanza en los siguientes convenios para otras 4 U.V.A, cuyas obras se proyecta que finalizarán en la vigencia 2024.

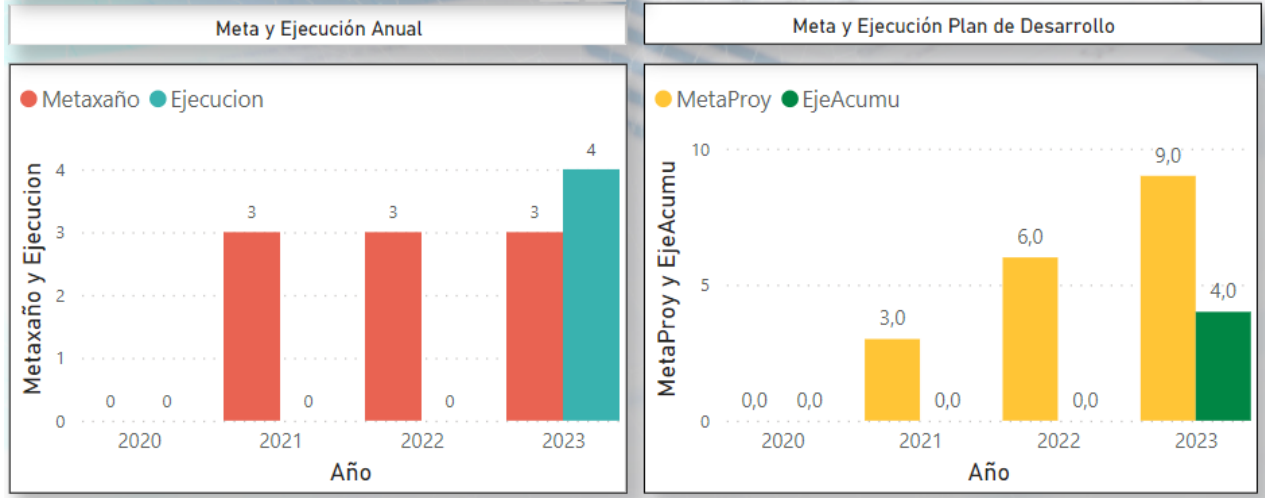
Tabla 9 Unidades de vida para Antioquia en ejecución

SUBREGION	Municipio	Objeto contractual
Oriente	Municipio de la Unión Antioquia	Convenio interadministrativo para aunar esfuerzos para la construcción de la Unidad de Vida para Antioquia - UVA La Unión, ubicada en la unidad deportiva 19 de diciembre del municipio de la Unión, Antioquia.
Oriente	Municipio de San Jerónimo	Aunar esfuerzos para cofinanciar la construcción de la primera etapa de la Unidad de Vida para Antioquia - UVA en el municipio de San Jerónimo, Antioquia.
Norte	Municipio de Ituango	Aunar esfuerzos entre el municipio de Ituango Antioquia y el instituto departamental de deportes de Antioquia, para cofinanciar la construcción de la pista de patinaje y obras complementarias de la unidad deportiva en el municipio de Ituango, Antioquia.
Suroeste	Municipio de Támesis	Aunar esfuerzos para cofinanciar el mejoramiento del complejo deportivo Rafael J Mejía del municipio de Támesis, Antioquia.

Fuente: INDEPORTES Antioquia octubre de 2023.

De otra parte, la U.V.A del municipio de San Pedro de los Milagros, es ejecutada por la Secretaría de Infraestructura del Departamento. Lo que permite a la Gobernación en la vigencia 2024 alcanzar el 100% de la meta establecida una vez terminadas las obras.

Gráfica 22 Unidades de vida para Antioquia




1.4.3 Centro de Alto rendimiento



Render del proyecto
Diseños Centro de Alto Rendimiento
INDEPORTES Antioquia

Por su parte, en el centro de alto rendimiento de Urabá cuyo objeto es "Construcción primera etapa del Centro de Alto Rendimiento Deportivo Regional en el Municipio de Apartadó, Antioquia", el cual avanzó en la revisión y aprobación de los ajustes en diseños requeridos al municipio de Apartadó. Además, se encuentran en la ingeniería de detalle y concertación de la fecha de inicio de las obras que fortalecerán la infraestructura deportiva para los atletas y Para-Atletas de la Subregión de Urabá.

Este proyecto inició desde el año 2020, año en el cual se dieron acercamientos y mesas de trabajo con el Ministerio del Deporte y el Municipio de Apartadó para la formulación y estructuración de la construcción de la primera etapa del Centro de Alto Rendimiento Deportivo en Apartadó la que contempla la planeación, estructuración y se encuentra en desarrollo la implementación de un coliseo para la práctica de las disciplinas de combate.



Render del proyecto
Diseños Centro de Alto Rendimiento
INDEPORTES Antioquia

Para el año 2021, el Ministerio del Deporte y la Gerencia de INDEPORTES Antioquia, acordaron dar inicio al convenio en un proceso de ajuste de diseños con la condición de que la interventoría, que sería contratada desde la Financiera de Desarrollo Territorial S.A – FINDETER, hiciera una revisión exhaustiva de todos los estudios y diseños del proyecto para que sean ajustados previo a la ejecución de las obras. De este modo, se firma el Convenio 1076 en el cual INDEPORTES Antioquia, como entidad cooperante, debía estar al tanto del desarrollo del proyecto y el cumplimiento de los requisitos técnicos para llevar a cabo la construcción del equipamiento.

Durante el 2022, se llevaron a cabo las diferentes mesas de trabajo entre el equipo de diseño del proyecto, el municipio de Apartadó, la interventoría, el Ministerio del Deporte e INDEPORTES Antioquia con la finalidad de subsanar las recomendaciones técnicas a los estudios y ajustar los diseños a Fase III para la correcta ejecución de las obras. Debido a las inconsistencias encontradas en los estudios de suelos y el diseño estructural, fue necesario reajustar los diseños, lo que hizo necesario invertir gran parte del 2022, por lo que no fue posible iniciar las obras. De acuerdo con la última mesa de trabajo sostenida para el año 2022, quedo como conclusión que el proyecto se encontraba ajustado, no obstante, dichas modificaciones se reflejaron en el presupuesto, lo que incremento en aproximadamente \$ 2.400 millones el costo del proyecto según análisis de la interventoría. De esto, se encontraba pendiente la definición del alcance del proyecto y la gestión del recurso adicional, para iniciar las obras respectivas.



Render del proyecto
Diseños Centro de Alto Rendimiento
INDEPORTES Antioquia

Nota: La inversión es tomada de la ejecución de las vigencias 2020-2022 y lo comprometido en los proyectos con corte a 30 de septiembre de 2023.

1.5 Resultados Línea 4 Nuestro Vida Componente 2 Programa 10



Componente 2: Bienestar activo y saludable para Antioquia

Programa 10: Deporte y salud para la vida

ODS movilizado(s) por este programa:

10 REDUCCIÓN DE LAS DESIGUALDADES



3 SALUD Y BIENESTAR



Pilares de la Agenda Antioquia 2040 movilizado(s) por este programa:



Cumplimiento de los indicadores de resultado 2020-2023p

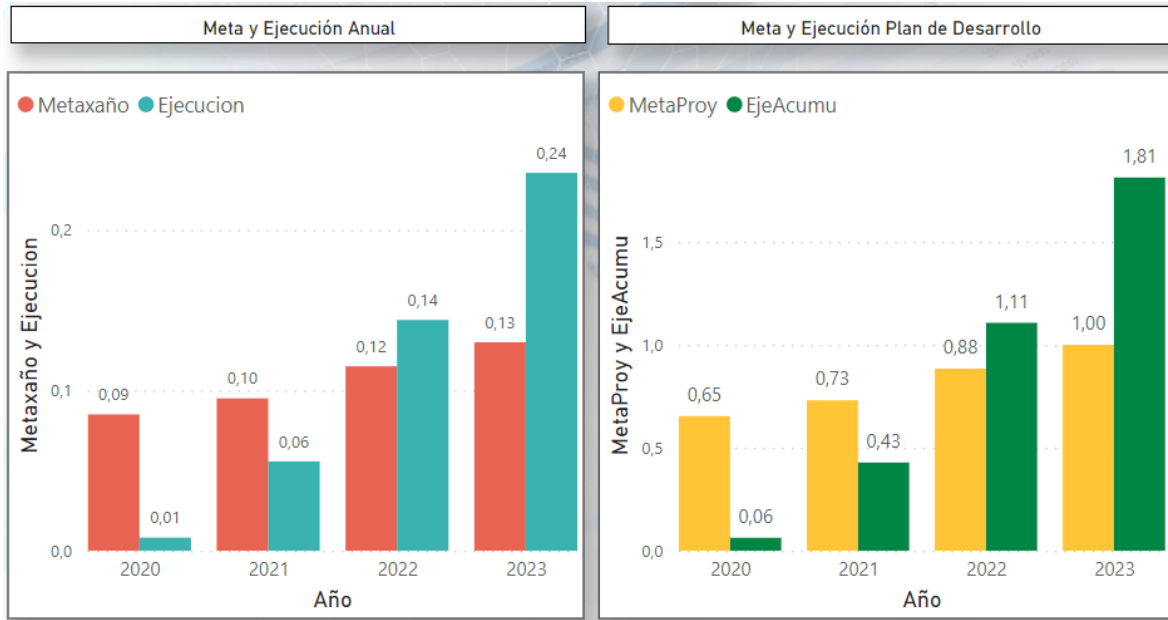
Tabla 10 Indicadores de resultado programa 10

Nombre Dependencia	Nombre del Indicador	Unidad de Medida	Meta Plan 2020-2023	Logro cierre 2020-2023p	% Avance Meta Plan
INDEPORTES Antioquia	Porcentaje de inscritos en programas lúdicos, recreativos o deportivos	Porcentaje	13,0%	24%	181%
INDEPORTES Antioquia	Política pública del sector del deporte, la recreación, la actividad física y la educación física, actualizada e implementada	Porcentaje	100%	100%	100%

1.5.1 Inscritos en programas lúdicos, recreativos o deportivos

El Programa Deporte y Salud para la Vida, potencia el desarrollo de los programas deportivos, recreativos y de actividad física municipales a partir del acompañamiento institucional y a asesoría a los entes deportivos municipales o dependencias responsables. Durante las vigencias 2020 -2023, se inscribieron 1.566.366 personas que equivale al 24% de la población Antioqueña en programas lúdicos, recreativos o deportivos ofertados por INDEPORTES ANTIOQUIA. La sobre ejecución de la meta obedece a la alta demanda de los programas en el territorio.

Gráfica 23 Porcentaje de inscritos en programas lúdicos, recreativos o deportivos

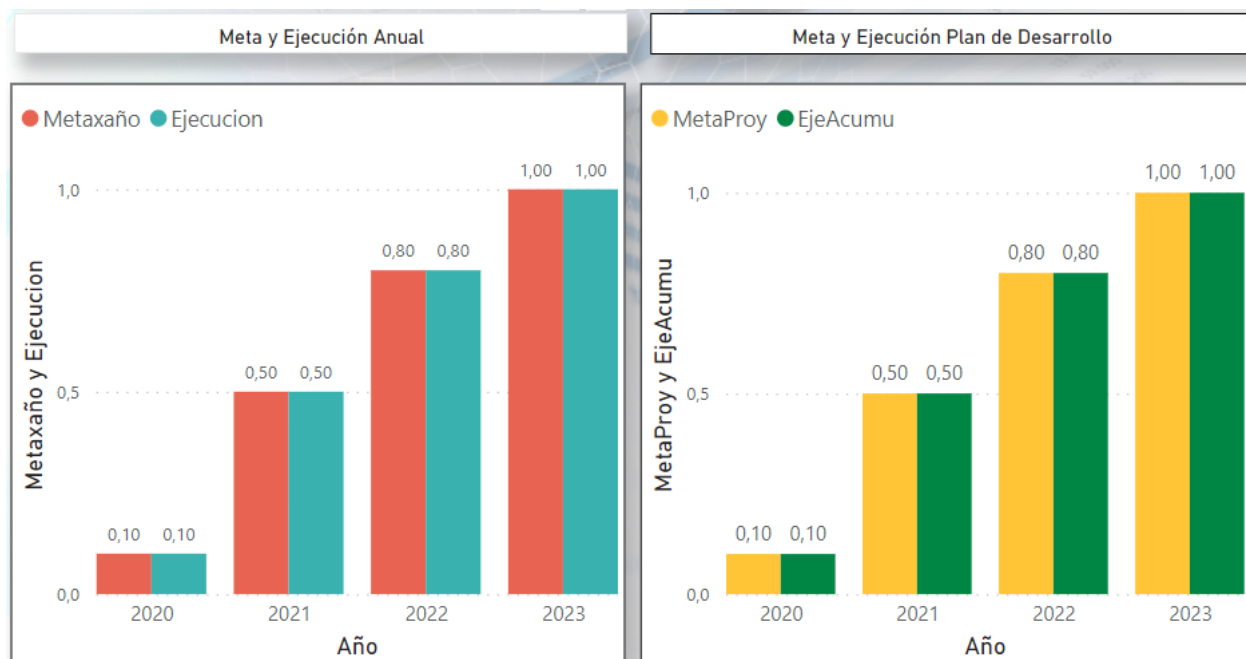


Fuente INDEPORTES Antioquia

1.5.2 Actualización de política pública del deporte

Adicionalmente en materia deportiva, INDEPORTES Antioquia trabajó en la actualización de la Política Pública buscando mejorar las garantías de los antioqueños para la práctica de actividades deportivas, de actividades recreativas, de aprovechamiento del tiempo libre y mejorar las garantías de los deportistas de alto rendimiento y buscaremos incentivar en la Política Pública la práctica y a la competencia de deportes alternativos o no convencionales.

Gráfica 24 Política pública del deporte, la recreación, la actividad física, actualizada e implementada



Fuente INDEPORTES Antioquia

Cumplimiento Indicadores de producto Programa 10 - 2020-2023p

Tabla 11 Indicadores de Producto programa 10 Deporte y salud para la vida

Indicador de Producto	Unidad de Medida	Objetivo	Meta Plan 2020-2023	Logro cierre 2020-2023p	% Avance Meta Plan
Programas de -Por su salud muévase pues- en los municipios	Número	Potenciar el desarrollo de los programas de actividad física municipales a partir del acompañamiento institucional y de asesoría a los entes deportivos municipales.	125	124	99
Dotación e implementación de entornos saludables (Centros de promoción de la salud y parques activos saludables)	Número	Aumentar la cantidad y capacidad de espacios en los municipios para la práctica de la actividad física.	70	70	100
Mega eventos de actividad física realizados	Número	Aumentar la población que realiza actividad física en el departamento de Antioquia a través de actividades masivas que estimulen la cobertura municipal.	24	24	100

Indicador de Producto	Unidad de Medida	Objetivo	Meta Plan 2020-2023	Logro cierre 2020-2023p	% Avance Meta Plan
Municipios y/o Distrito acompañados y asesorados en programas recreativos para los diferentes grupos poblacionales	Número	Potenciar el desarrollo de los programas de recreación municipales a partir del acompañamiento institucional y de asesoría a los entes deportivos municipales o secretarías responsables.	125	125	96
Apoyo en la dotación e implementación de material recreativo	Número	Aumentar la cantidad y capacidad de espacios en los municipios para la recreación.	50	50	100
Eventos recreativos en los municipios apoyados	Número	Aumentar la población que realiza recreación en el departamento de Antioquia a través de actividades masivas que estimulen la cobertura municipal.	81	83	102
Municipios y/o Distrito acompañados y asesorados en programas de deporte formativo	Número	Potenciar el desarrollo de las escuelas de deporte formativo municipales a partir del acompañamiento institucional y de asesoría a los entes deportivos municipales.	125	125	91
Implementación en deporte formativo entregada	Número	Fortalecer el desarrollo de las escuelas de deporte formativo municipales a partir de la dotación e implementación deportiva general y específica.	125	125	100
Eventos realizados en deporte formativo en los municipios	Número	Aumentar la cobertura de las escuelas de deporte formativo municipales a partir del desarrollo de eventos dirigidos a los niños y niñas en edad escolar.	70	70	100
Establecimientos educativos participantes en los Juegos del Sector Educativo	Número	Masificar la práctica del deporte en niños, niñas y jóvenes de los establecimientos educativos del Departamento de Antioquia.	1,400	1,400	100
Participantes en juegos de deporte social comunitario	Número	Masificar la práctica del deporte y la participación de la población antioqueña en los Juegos Deportivos Institucionales.	200,000	141,606	70.08

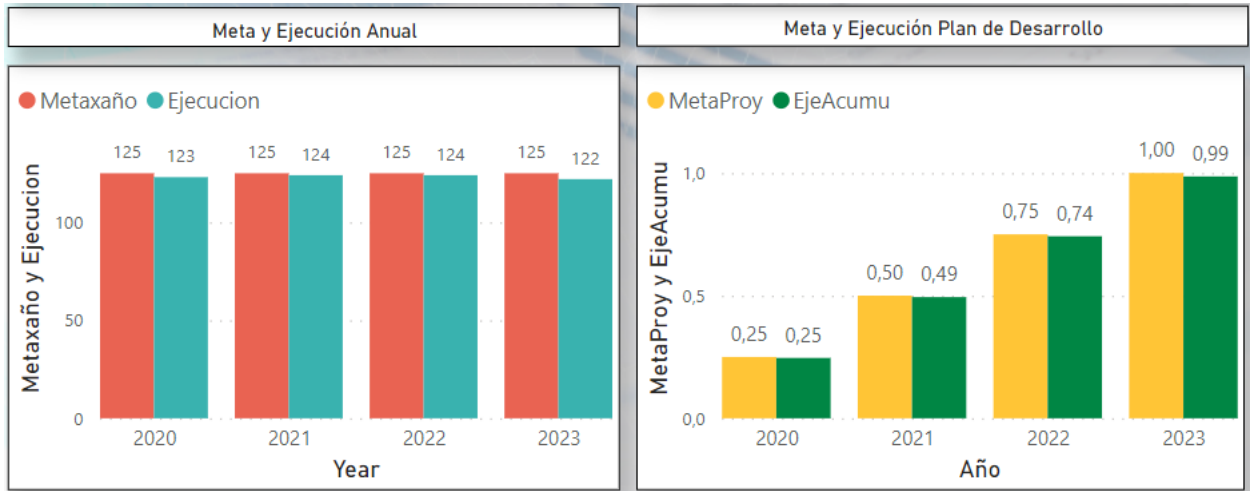
Fuente INDEPORTES Antioquia

1.5.3 Programa “Por su salud, muévase pues”

Con respecto al Programa de -Por su salud muévase pues- durante todo el período 2020-2023, se acompañó y se asesoró a los **124** Municipios del Departamento de Antioquia a partir de la creación de espacios para la formación, cualificación, actualización y

renovación de contenidos y estrategias de los programas municipales “Por su salud, muévase pues”; así mismo, se implementa estrategia para cofinanciar **68** monitores de actividad física para **59** municipios.

Gráfica 25 Programas de por su salud muévase pues en los municipios



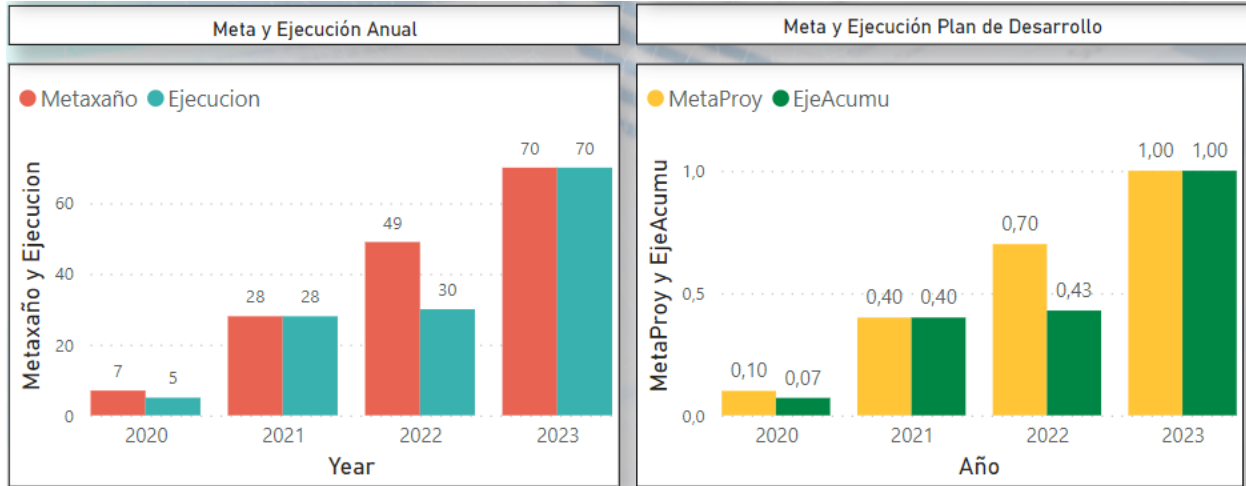
Fuente INDEPORTES Antioquia

1.5.4 Dotación e implementación de entorno saludables

De otra parte, se cumplió en un **100%** con la dotación e implementación de entornos saludables, logrando entregar **70** dotaciones para Entornos Saludables (Centros de Promoción de la Salud - CPS y Parques Activos Saludables - PAS). Entregándose de la siguiente forma: 14 parques activos saludables y 56 centros de promoción de la salud en el cuatrienio.

Esto, con el objetivo de materializar espacios y entornos adecuados para fomentar la actividad física como el principal hábito para un estilo de vida saludable y de esta forma contrarrestar los factores de riesgo para la aparición de enfermedades crónicas no transmisibles y el consumo de sustancias psicoactivas.

Gráfica 26 Dotación e implementación de entornos saludables (centro de la salud y parques activos saludables)

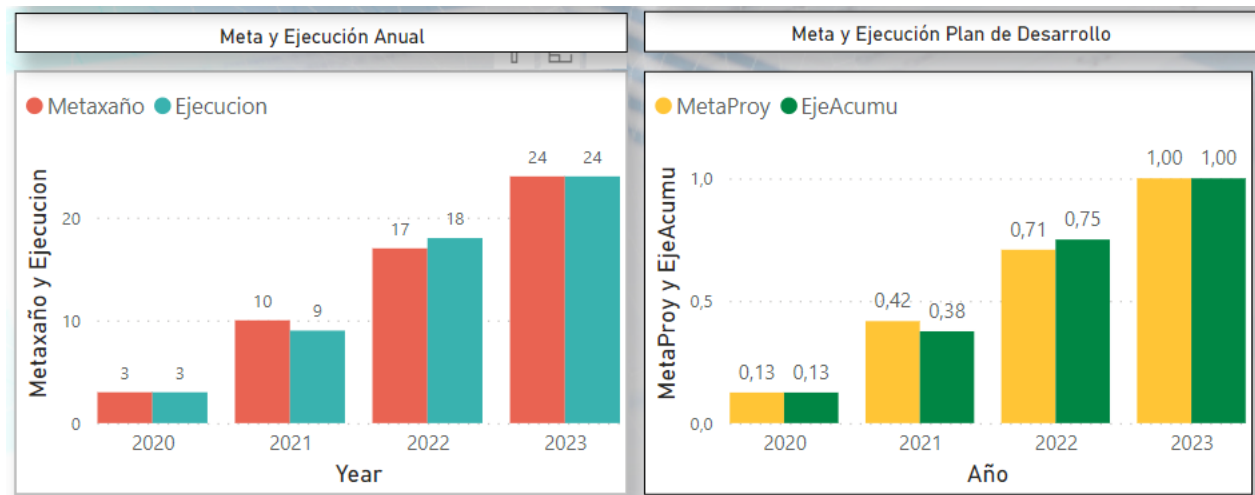


Fuente INDEPORTES Antioquia

1.5.5 **Mega eventos de actividad física**

Veinticuatro (24) Mega eventos en actividad física realizados en el marco del programa “Por su salud, muévase pues” los más representativos fueron: el Día Mundial de la Actividad Física, XX Encuentro Nacional de Caminantes, IX Festival "Por su salud, báilelo pues", XII Carrera de la Familia, por su Salud Maestro nueva pues, la Ola del Movimiento Estudiantil y Encuentro de clubes de la salud y adulto mayor. Se realizaron por vigencia de la siguiente forma: en 2020: 3, 2021: 6, 2022: 9, 2023: 6.

Gráfica 27 Mega eventos de actividad física realizados

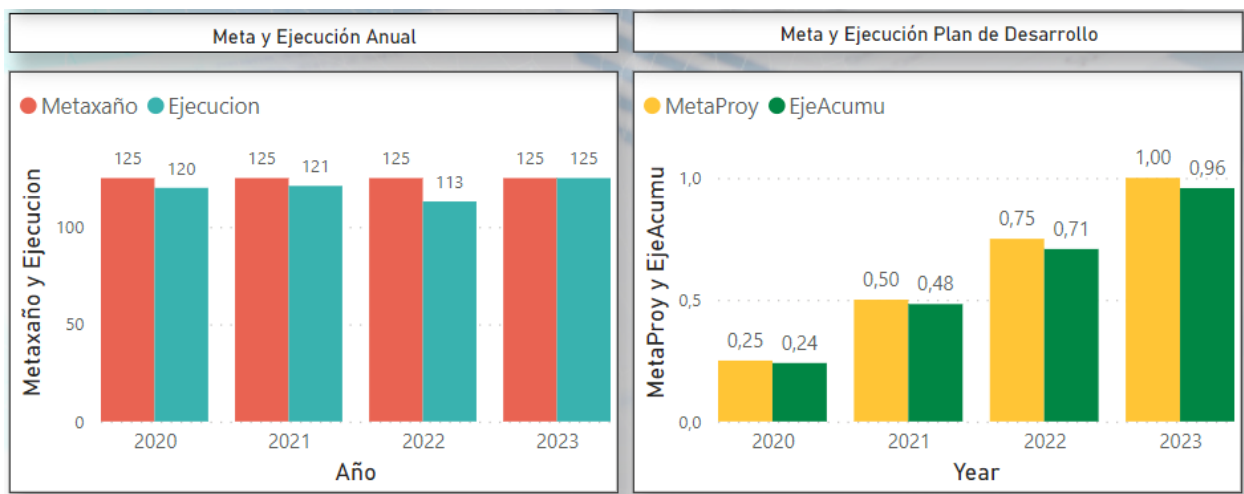


Fuente INDEPORTES Antioquia

1.5.6 Municipios acompañados y asesorados en programas recreativos

Los municipios acompañados y asesorados en programas recreativos, se logró alcanzar el 96% mediante el equipo de promotores subregionales que acompaña el proceso en los municipios de Antioquia. Logrando la difusión, creación y consolidación de nuevas estrategias y contenidos para la Recreación en el Departamento, a través de la apropiación y conocimiento de herramientas lúdico-recreativas que fomentan el aprovechamiento del tiempo libre.

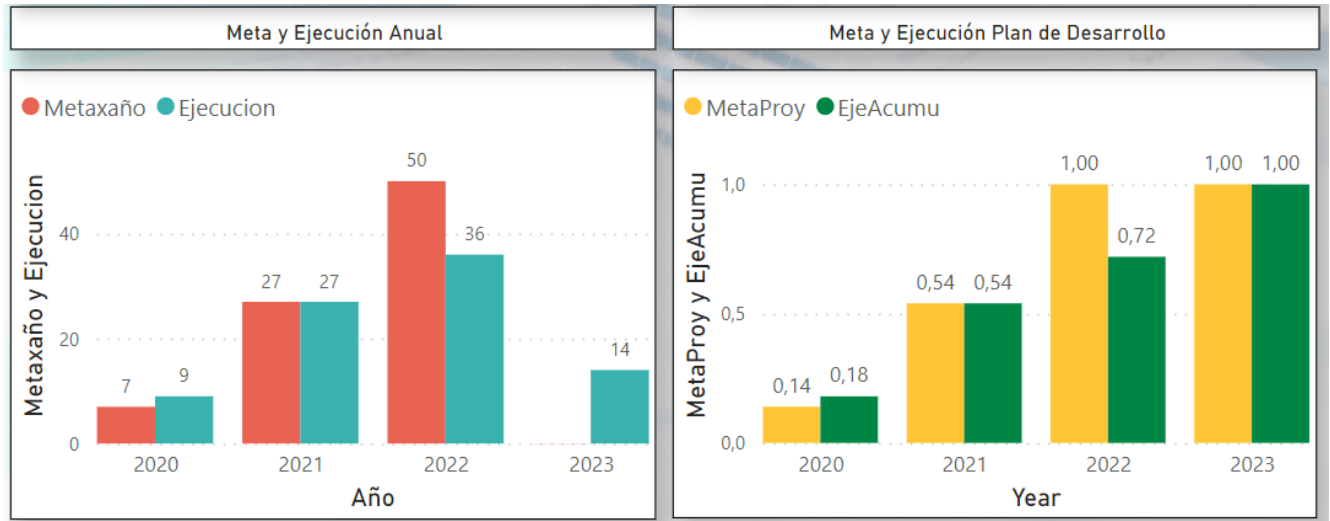
Gráfica 28 Municipios y/o Distritos acompañados y asesorados en programas recreativos para los diferentes grupos poblacionales.



1.5.7 Dotación e implementación de material recreativo

Como se puede observar en la **gráfica No. 27**, las metas para el Apoyo en la dotación e implementación de material recreativo en el cuatrienio se cumplió en el año 2020 y 2021, sin embargo, para el año 2022 de la meta acumulada de 50 dotaciones e implementación (video juegos, manualidades, juegos de mesa recrearte, safari y kit de psico estimulación) se alcanzó un máximo de 36, por lo que para el año 2023 se cumple con el plan de gobierno entregando 14 dotaciones que quedaron pendientes de la meta del año 2022, perimiendo lograr la ejecución del 100%.

Gráfica 29 Apoyo en la dotación e implementación de material recreativo.

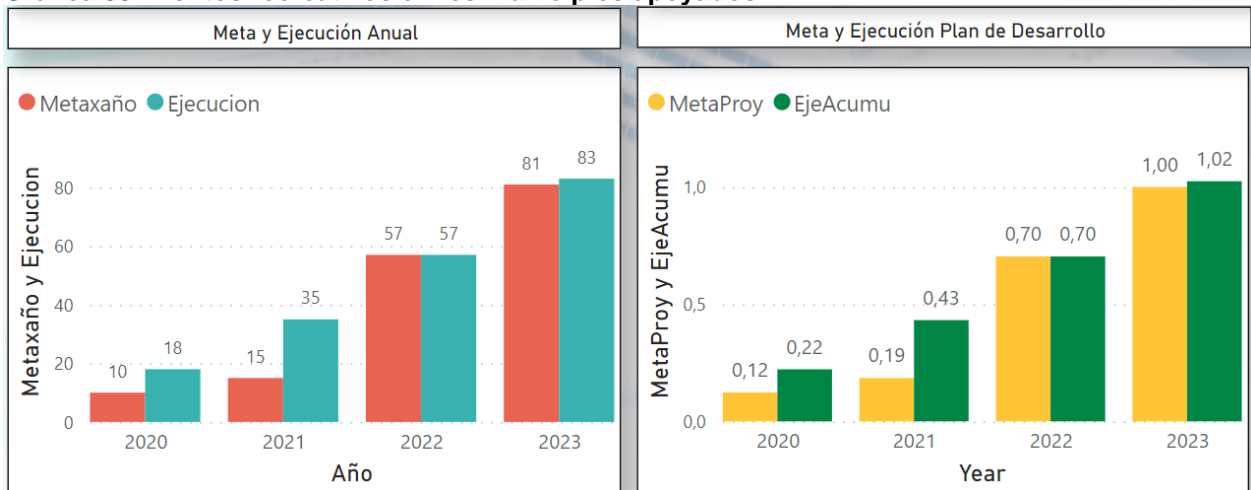


Fuente INDEPORTES Antioquia

1.5.8 Eventos recreativos en los municipios apoyados

Se realizaron 83 eventos recreativos como el Foro y el Campamento Departamental y encuentros y festivales de carácter subregional. Para la territorialización de los eventos se tuvo en cuenta los municipios sede de estos.

Gráfica 30 Eventos recreativos en los municipios apoyados.



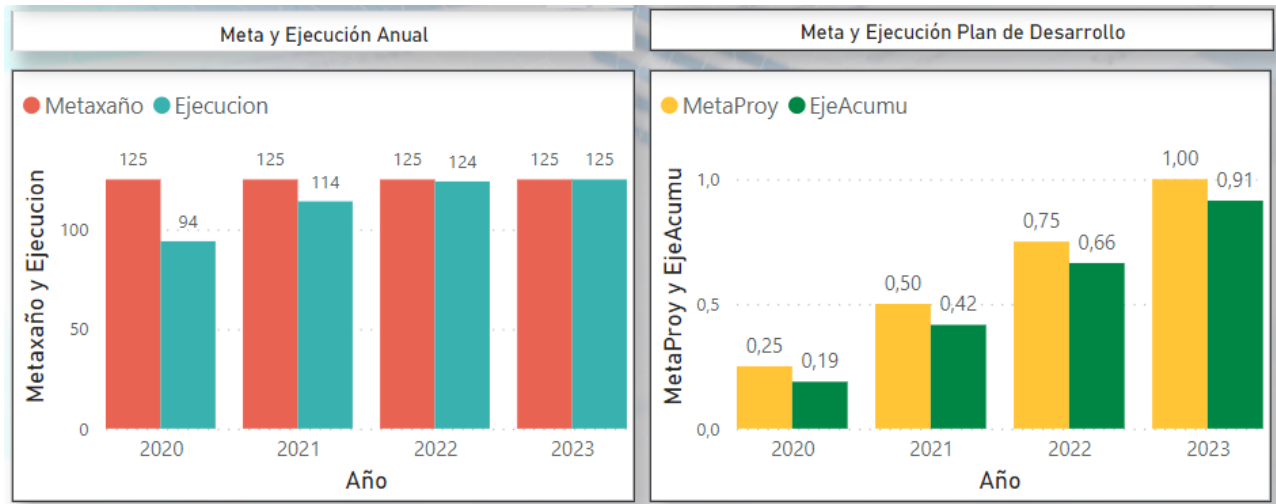
Fuente INDEPORTES Antioquia

1.5.9 Municipios y/o Distritos acompañados y asesorados en programa de deporte formativo

Por su parte, desde el proyecto de Escuelas de Deporte Formativo se logró la asesoría y acompañamiento institucional para el 91.4% de los municipios de Antioquia, para que

promuevan en los niños y niñas el desarrollo de las habilidades, capacidades motrices, físicas, psicológicas y sociales y que adquieran hábitos de vida saludable; adicionalmente, se realizó cofinanciación para la contratación de personal-monitores en 31 municipios del Departamento. Relacionados así: **2022:** 18; **2023:** 13.

Gráfica 31 Municipios y/o Distritos acompañados y asesorados en programas de deporte formativo.

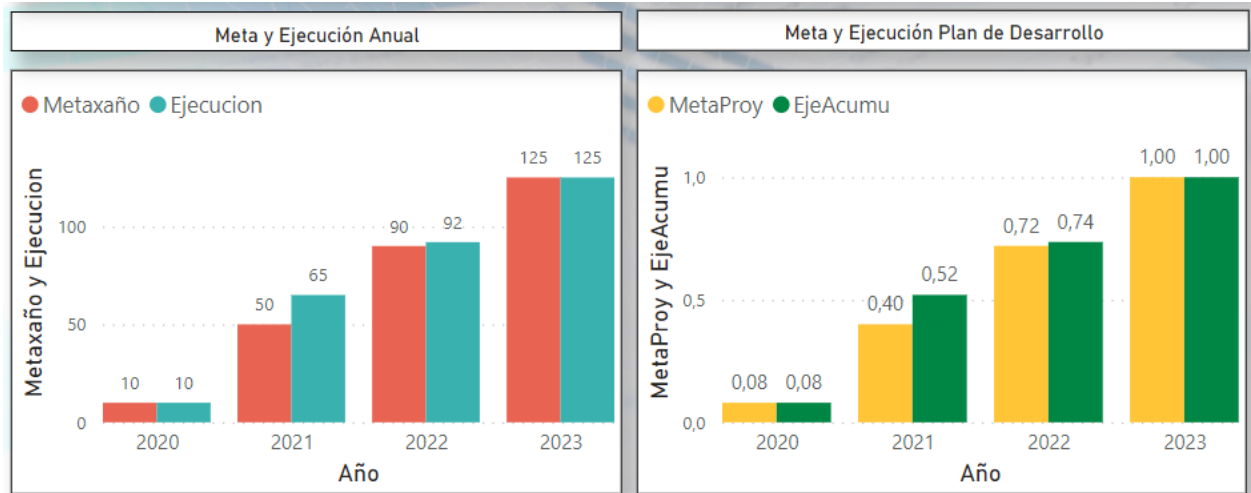


Fuente INDEPORTES Antioquia

1.5.10 Implementación en deporte formativo entregada

Para el fortalecimiento de los procesos formativos, metodológicos y administrativos de las escuelas de deporte formativo municipales, se hizo entrega de 125 dotaciones de implementación deportiva. La entrega por año se realiza de la siguiente forma: **2020:** 10; **2021:** 55; **2022:** 27; **2023:** 33

Gráfica 32 Implementación en deporte formativo entregada

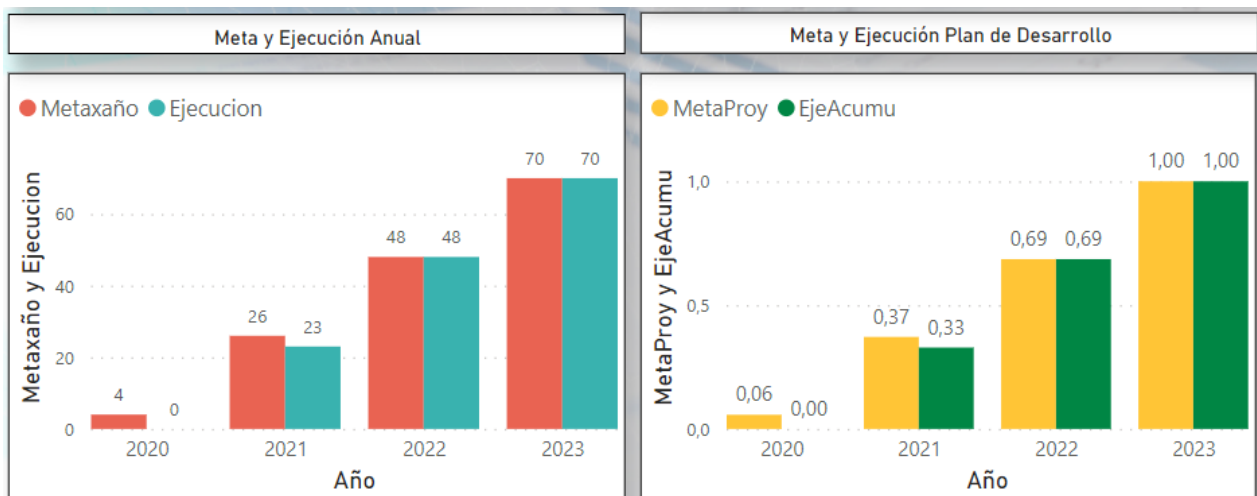


Fuente INDEPORTES Antioquia

1.5.11 Eventos realizados en deporte formativo

Se realizaron 70 eventos en deporte formativo para estimular la cobertura y el impacto de las escuelas en los territorios y fortalecer la capacidad física funcional y habilidades motrices básicas de los niños en el Departamento de Antioquia. Su realización por vigencia fue así: **2021: 23; 2022: 25; 2023: 22**

Gráfica 33 Eventos realizados en deporte formativo en los municipios



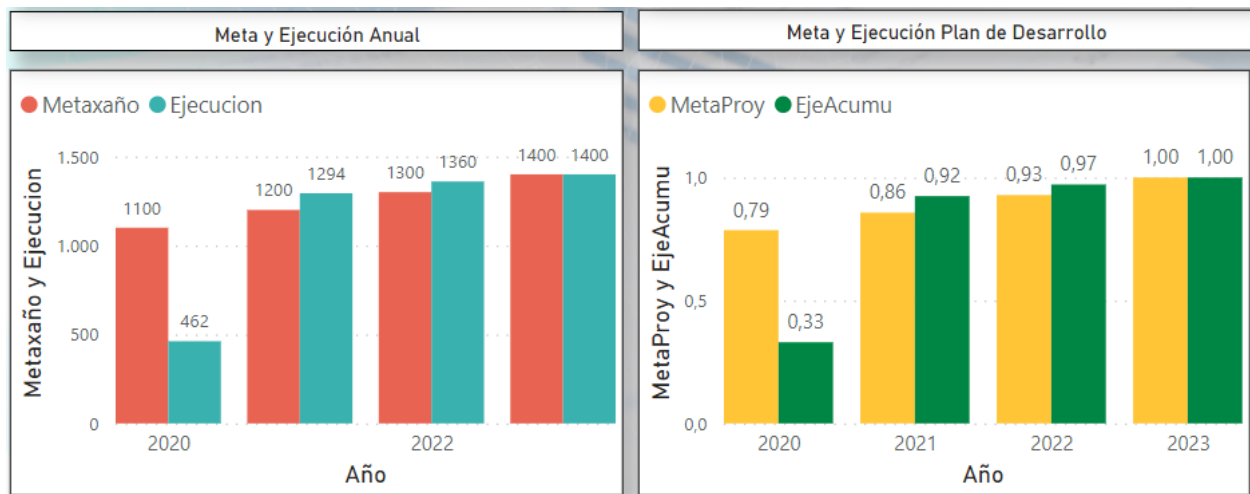
Fuente INDEPORTES Antioquia

1.5.12 Establecimientos educativos participantes en juegos

Se realizaron los Juegos Deportivos Institucionales mediante la acción interinstitucional para el mejoramiento de la calidad de vida. Este proyecto se desarrolló con una participación de 136.831 personas a través de Juegos Campesinos Veredales, los Juegos Intercolegiados, los Juegos Indígenas, los Juegos Escolares, los Juegos Departamentales y la participación de la selección ANTIOQUIA prejuvenil y juvenil en la Final Nacional de los Juegos Intercolegiados, en los cuales obtuvieron el título de CAMPEONAS en el año 2021.

En la promoción de la participación de la población escolarizada en los juegos del sector educativo del departamento de Antioquia, se vincularon 1.400 establecimientos educativos.

Gráfica 34 Establecimientos educativos participantes en los juegos educativo

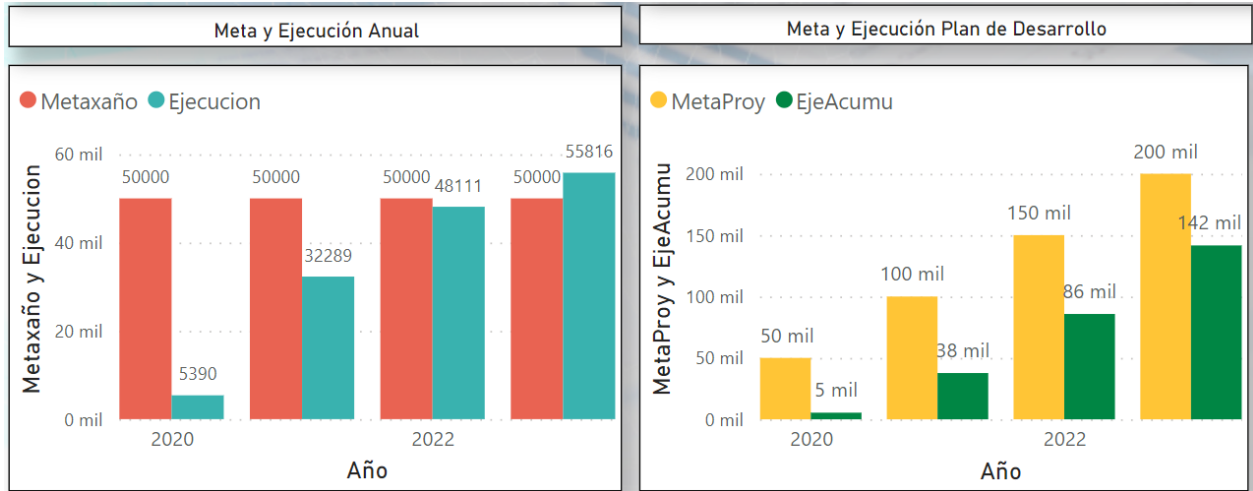


Fuente INDEPORTES Antioquia

1.5.13 Participantes en juegos del sector comunitario

De acuerdo con la **Gráfica 33**, el avance de la meta establecida para los diferentes años de acuerdo con su meta programada es el siguiente: en 2020 10,7%; en 2021 64,5%, en la vigencia 2022 se logró un 96,2% y en el 2023 se cumple la meta con el 111%; con los resultados obtenidos durante el cuatrienio el indicador en el plan de gobierno alcanza un progreso del 70.08% representado en 141.606 mil participantes en los juegos deportivos institucionales de 200 mil proyectados en el cuatrienio.

Gráfica 33 Participante en juegos del sector comunitario



Programa Bandera: Juegos olímpicos de la juventud

La postulación no pudo materializarse durante la implementación del Plan de Desarrollo "Unidos por la Vida 2020-2023" debido a que el Comité Olímpico Internacional (COI) pospuso los próximos Juegos Olímpicos de la Juventud para el año 2026. Estos eventos, originalmente programados para llevarse a cabo en Dakar en 2022, se vieron afectados por la pandemia del nuevo coronavirus, lo que llevó a la reprogramación.

Oscar Raúl Flórez Vélez
Jefe Oficina Asesora de Planeación

Oficina Asesora de Planeación
Andrés Mauricio Valencia Ruiz
Contratista

Medellín diciembre 2023