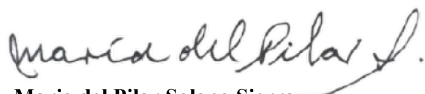




INSTITUTO DEPARTAMENTAL DE DEPORTES DE ANTIOQUIA
INDEPORTES ANTIOQUIA
NIT 811.007.127-0
EJECUCIÓN PRESUPUESTAL DE INGRESOS ACUMULADA AL 30 DE NOVIEMBRE 2024

CONCEPTOS/RUBROS		PRESUPUESTO DEFINITIVO	SALDOS CTAS POR COBRAR	TOTAL EJECUTADO	TOTAL POR EJECUTAR	% EJEC.
DESCRIPCIÓN	COD.					
Recursos transferencias 0-1010	1	39,231,923,573	0	34,860,292,748	4,371,630,825	88.86
Estampilla pro desarrollo departamental	2	9,187,622,850	0	8,626,159,465	561,463,385	93.89
Impuesto al consumo de licores	3	24,087,407,824	0	21,108,517,821	2,978,890,003	87.63
Ley 2023/2020 tasa prodeporte y Recreacion	4	31,315,111,295	0	28,914,762,054	2,400,349,241	92.33
Impuesto al consumo de cigarrillos y tabaco 70%	5	17,297,853,782	0	14,863,614,024	2,434,239,758	85.93
Impuesto al consumo de cigarrillos y tabaco 30%	6	8,264,419,424	0	7,221,173,812	1,043,245,612	87.38
Recursos transferencias FLA Ordenanza 39	7	955,000,000	0	3,402,858,131	(2,447,858,131)	356.32
Recursos transferencias IDEA Ordenanza 39	8	600,000,000	0	400,000,000	200,000,000	66.67
RENDIMIENTOS FINANCIEROS (UTILIDAD VENTA LICOR) FONDO	9	0	0	352,245	(352,245)	
RENDIMIENTOS FINANCIEROS TRANSFERENCIAS 0-1010	10	0	0	2,049,746,024	(2,049,746,024)	
REINTEGROS TRANSFERENCIA DEPARTAMENTO 1010	11	0	0	600,727,851	(600,727,851)	
REINTEGRO INGRESOS PROCESO FISCALÍA E INDEMNIZACIÓN	12	0	0	7,989,990	(7,989,990)	
RENDIMIENTOS PROCESO DE LA FISCALÍA E INDEMNIZACIONES	13	0	0	4,641,710	(4,641,710)	
INGRESOS VENTA RECURSOS DE CAPITAL	14	0	0	1,078,083	(1,078,083)	
RENDIMIENTOS FINANCIEROS VENTA RECURSOS DE CAPITAL	15	0	0	10,298,882	(10,298,882)	
RENDIMIENTOS FINANCIEROS ESTAMPILLA PRODESARROLLO	16	0	0	266,835,774	(266,835,774)	
REINTEGRO ESTAMPILLA PRO DESARROLLO FONDO 2020	17	0	0	29,512,240	(29,512,240)	
RENDIMIENTOS FINANCIEROS IMPUESTO AL CONSUMO DE	18	0	0	319,816,864	(319,816,864)	
REINTEGRO LEY LICOR FONDO 2051	19	0	0	120,354,257	(120,354,257)	
RENDIMIENTOS FINANCIEROS TASA PRODEPORTE 2054	20	0	0	187,729,511	(187,729,511)	
REINTEGRO TASA PRODEPORTE 2054	21	0	0	159,370,034	(159,370,034)	
RENDIMIENTOS FINANCIEROS TABACO 70%	22	0	0	169,488,311	(169,488,311)	
REINTEGRO TABACO 70%	23	0	0	65,418,142	(65,418,142)	
RENDIMIENTOS FINANCIEROS TABACO 30%	24	0	0	83,349,920	(83,349,920)	
REINTEGRO TABACO 30%	25	0	0	0	0	
RENDIMIENTOS FINANCIEROS ORDENANZA FLA39/98	26	0	0	222,579,266	(222,579,266)	
RENDIMIENTOS FINANCIEROS ORDENANZA IDEA 39/98	27	0	0	2,308,144	(2,308,144)	
REINTEGROS ORDENANZA FLA 39/98	28	0	0	0	0	
REINTEGROS ORDENANZA IDEA 39/98	29	0	0	19,613	(19,613)	
RB Indeportes Recursos Transferencias 0-1010.	30	12,534,465,450	0	12,534,465,450	0	100.00
RB Indeportes Estampilla Pro Desarrollo Departamental.	31	621,646,794	0	621,646,794	0	100.00
RB Indeportes Impuesto Al Consumo De Licores Nacional.	32	1,063,069,333	0	1,063,069,333	0	100.00
RB Indeportes Ley 2023/20 Tasa Pro-Deporte Y Recreación.	33	982,179,837	0	982,179,837	0	100.00
RB Indeportes Tabaco 70%	34	2,467,581,617	0	2,467,581,617	0	100.00
RB Indeportes Tabaco 30%	35	1,458,212,499	0	1,458,212,499	0	100.00
RB Indeportes Recursos Transferencias Idea Y Fla Ordenanza 39	36	4,397,056,392	0	4,397,056,392	0	100.00
Impuesto al Consumo de Cigarrillos y Tabaco - Inv. RB Gobernación	37	1,985,791,541	0	1,985,791,541	0	100.00
Servicios para la Comunidad, Sociales y Personales - Convenio IDEA	38	60,000,000	0	0	60,000,000	
Servicios para la Comunidad, Sociales y Personales - Convenio VIVA	39	65,000,000	0	0	65,000,000	
Servicios para la Comunidad, Sociales y Personales - Convenio FLA	40	3,000,000,000	0	1,500,000,000	1,500,000,000	50.00
TOTAL ADMINISTRACIÓN		159,574,342,211	0	150,708,998,379	8,865,343,832	94.44

EJECUCION : 335 dias del año correspondiente al 91.78%


Maria del Pilar Solano Sierra
 Subgerente Administrativa y Financiera


Luis Fernando Begue Trujillo
 Gerente


Veronica Urra Gallo
 Tesorera