




INSTITUTO DEPARTAMENTAL DE DEPORTES DE ANTIOQUIA
INDEPORTES ANTIOQUIA
NIT 811.007.127-0
EJECUCIÓN PRESUPUESTAL DE INGRESOS ACUMULADA AL 31 DE OCTUBRE 2024

CONCEPTOS/RUBROS		PRESUPUESTO DEFINITIVO	SALDOS CTAS POR COBRAR	TOTAL EJECUTADO	TOTAL POR EJECUTAR	% EJEC.
DESCRIPCIÓN	COD.					
Recursos transferencias 0-1010	1	39,231,923,573	0	20,509,691,532	18,722,232,041	52.28
Estampilla pro desarrollo departamental	2	9,187,622,850	0	8,008,368,137	1,179,254,713	87.16
Impuesto al consumo de licores	3	24,087,407,824	0	18,101,134,335	5,986,273,489	75.15
Ley 2023/2020 tasa prodeporte y Recreacion	4	31,315,111,295	0	27,314,542,879	4,000,568,416	87.22
Impuesto al consumo de cigarrillos y tabaco 70%	5	17,297,853,782	0	12,825,277,698	4,472,576,084	74.14
Impuesto al consumo de cigarrillos y tabaco 30%	6	10,250,210,965	0	8,333,392,641	1,916,818,324	81.30
Recursos transferencias FLA Ordenanza 39	7	955,000,000	0	3,402,858,131	(2,447,858,131)	356.32
Recursos transferencias IDEA Ordenanza 39	8	600,000,000	0	400,000,000	200,000,000	66.67
RENDIMIENTOS FINANCIEROS (UTILIDAD VENTA LICOR) FONDO 09	9	0	0	352,245	(352,245)	
RENDIMIENTOS FINANCIEROS TRANSFERENCIAS 0-1010	10	0	0	1,898,358,121	(1,898,358,121)	
REINTEGROS TRANSFERENCIA DEPARTAMENTO 1010	11	0	0	575,978,194	(575,978,194)	
REINTEGRO INGRESOS PROCESO FISCALÍA E INDEMNIZACIÓN	12	0	0	7,989,990	(7,989,990)	
RENDIMIENTOS PROCESO DE LA FISCALÍA E INDEMNIZACIONES	13	0	0	2,696,714	(2,696,714)	
INGRESOS VENTA RECURSOS DE CAPITAL	14	0	0	1,078,083	(1,078,083)	
RENDIMIENTOS FINANCIEROS VENTA RECURSOS DE CAPITAL	15	0	0	9,449,039	(9,449,039)	
RENDIMIENTOS FINANCIEROS ESTAMPILLA PRODESARROLLO	16	0	0	228,888,911	(228,888,911)	
REINTEGRO ESTAMPILLA PRO DESARROLLO FONDO 2020	17	0	0	29,512,240	(29,512,240)	
RENDIMIENTOS FINANCIEROS IMPUESTO AL CONSUMO DE	18	0	0	274,967,503	(274,967,503)	
REINTEGRO LEY LICOR FONDO 2051	19	0	0	110,185,832	(110,185,832)	
RENDIMIENTOS FINANCIEROS TASA PRODEPORTE 2054	20	0	0	159,392,537	(159,392,537)	
REINTEGRO TASA PRODEPORTE 2054	21	0	0	141,205,907	(141,205,907)	
RENDIMIENTOS FINANCIEROS TABACO 70%	22	0	0	154,607,816	(154,607,816)	
REINTEGRO TABACO 70%	23	0	0	61,653,463	(61,653,463)	
RENDIMIENTOS FINANCIEROS TABACO 30%	24	0	0	75,989,828	(75,989,828)	
REINTEGRO TABACO 30%	25	0	0	0	0	
RENDIMIENTOS FINANCIEROS ORDENANZA FLA39/98	26	0	0	203,209,139	(203,209,139)	
RENDIMIENTOS FINANCIEROS ORDENANZA IDEA 39/98	27	0	0	2,308,144	(2,308,144)	
REINTEGROS ORDENANZA FLA 39/98	28	0	0	0	0	
REINTEGROS ORDENANZA IDEA 39/98	29	0	0	19,613	(19,613)	
RB Indeportes Recursos Transferencias 0-1010.	30	12,534,465,450	0	12,534,465,450	0	100.00
RB Indeportes Estampilla Pro Desarrollo Departamental.	31	621,646,794	0	621,646,794	0	100.00
RB Indeportes Impuesto Al Consumo De Licores Nacional.	32	1,063,069,333	0	1,063,069,333	0	100.00
RB Indeportes Ley 2023/20 Tasa Pro-Deporte Y Recreación.	33	982,179,837	0	982,179,837	0	100.00
RB Indeportes Tabaco 70%	34	2,467,581,617	0	2,467,581,617	0	100.00
RB Indeportes Tabaco 30%	35	1,458,212,499	0	1,458,212,499	0	100.00
RB Indeportes Recursos Transferencias Idea Y Fla Ordenanza 39	36	4,397,056,392	0	4,397,056,392	0	100.00
Impuesto al Consumo de Cigarrillos y Tabaco - Inv. RB Gobernación	37	0	0	0	0	
Servicios para la Comunidad, Sociales y Personales - Convenio IDEA	38	0	0	0	0	
Servicios para la Comunidad, Sociales y Personales - Convenio VIVA	39	0	0	0	0	
Servicios para la Comunidad, Sociales y Personales - Convenio FLA	40	0	0	0	0	
TOTAL ADMINISTRACIÓN		156,449,342,211	0	126,357,320,594	30,092,021,617	80.77

EJECUCION : 305 días del año correspondiente al 83.56%


Maria del Pilar Solano Sierra
Subgerente Administrativa y Financiera


Luis Fernando Bego Trujillo
Gerente


Veronica Urrea Gallo
Tesorera