


## **Estados Financieros y Contables Individuales Comparativos de Propósito Especifico**

**Periodo Contable Terminado el 30 de Abril de 2026.**



\*202601006032\*

Fecha Radicado: 2026-05-20 17:35:03.83

	<b>CERTIFICACIÓN DE ESTADOS FINANCIEROS Y CONTABLES INDIVIDUALES</b>	F-GF-63	Versión 01
			Aprobación: 11/03/2025

Medellín,

## **CERTIFICACIÓN DE ESTADOS FINANCIEROS Y CONTABLES INDIVIDUALES**


Los Suscritos Santiago Valencia González, identificado con cédula de ciudadanía No. 81.715.481, en calidad de Representante Legal; y Fabián Dario Arango López, identificado con cédula de ciudadanía No.71.023.409, Tarjeta profesional No.1064666-T, en calidad de profesional universitario; certifican para los Estados Financieros y contables de propósito Especifico con corte al 30 de abril de 2026:

- a) Que los hechos, transacciones y operaciones han sido reconocidos y realizados por el Instituto Departamental de Deportes de Antioquia-Indeportes Antioquia durante el periodo contable y los saldos fueron tomados fielmente de los libros de contabilidad generados por el Sistema de información Financiera SICOF.
- b) Que la contabilidad se elaboró conforme en el Marco Normativo para Entidades de Gobierno del Régimen de Contabilidad pública, expedido por la Contaduría General de la Nación, y al manual de Políticas contables de Indeportes Antioquia (V4).
- c) Que se han verificado las afirmaciones contenidas en los Estados Financieros y contables Individuales y la información presentada y revelada refleja en forma fidedigna la Situación Financiera y el Resultado del Periodo del Instituto Departamental de Deportes de Antioquia-Indeportes Antioquia.
- d) Que el valor total de los activos, pasivos, patrimonio, ingresos, gastos, costos y cuentas de orden, han sido presentados y revelados en los Estados Financieros y contable Individuales de Indeportes Antioquia hasta la fecha de corte.
- e) Que se dio cumplimiento al Control Interno en cuanto a la correcta preparación y presentación de los Estados Financieros y contables libres de errores significativos.



\*202601006032\*

Fecha Radicado: 2026-05-20 17:35:03.83

	<b>CERTIFICACIÓN DE ESTADOS FINANCIEROS Y CONTABLES INDIVIDUALES</b>	F-GF-63	Versión 01
			Aprobación: 11/03/2025

La presente certificación avala los Estados Financieros y contables de propósito específico del Instituto Departamental de Deportes de Antioquia-INDEPORTES ANTIOQUIA correspondientes al periodo comprendido entre el 01 de enero de 2026 al 30 de abril de 2026.



FABIÁN DARÍO ARANGO LÓPEZ  
PROFESIONAL UNIVERSITARIO




MARIA DEL PILAR SOLANO SIERRA  
SUBGERENTE ADMINISTRATIVO Y FINANCIERO



\*202601006032\*

Fecha Radicado: 2026-05-20 17:35:03.83

 <b>INDEPORTES ANTIOQUIA</b>	<b>CERTIFICACIÓN DE ESTADOS FINANCIEROS Y CONTABLES INDIVIDUALES</b>	F-GF-63	Versión 01
			Aprobación: 11/03/2025

SANTIAGO VALENCIA GONZÁLEZ

GERENTE



**INSTITUTO DEPARTAMENTAL DE DEPORTES DE ANTIOQUIA**  
NIT: 811.007.127-0

**ESTADO DE SITUACION FINANCIERA INDIVIDUAL COMPARATIVO**  
Periodo Contable Terminado el 30 de Abril de 2026  
comparativo con saldos al 31 de Marzo 2026

Cifras en Pesos Colombianos

ACTIVOS	Notas	Abril 2026	Marzo de 2026	Variación	Variación
				\$	%
<b>ACTIVO CORRIENTE</b>		<b>109,202,428,271</b>	<b>107,891,853,971</b>	<b>1,310,574,300</b>	<b>1%</b>
<b>11 EFECTIVO Y EQUIVALENTES AL EFECTIVO</b>	<b>Nota 5</b>	<b>25,079,059,053</b>	<b>26,630,757,799</b>	<b>-1,551,698,746</b>	<b>-6%</b>
1105 Caja		5,667,737	5,667,737	0	100%
1110 Depósitos en Instituciones Financieras		25,073,391,316	26,625,090,062	-1,551,698,746	-6%
<b>13 CUENTAS POR COBRAR</b>	<b>Nota 7</b>	<b>10,157,784,710</b>	<b>7,412,994,283</b>	<b>2,744,790,427</b>	<b>37%</b>
<i>Cuentas Por Cobrar Sin Contraprestación</i>		<i>10,157,784,710</i>	<i>7,412,994,283</i>	<i>2,744,790,427</i>	<i>37%</i>
1337 Transferencias Por Cobrar		10,114,405,663	7,368,330,883	2,746,074,780	100%
1384 Otras Cuentas Por Cobrar		43,379,047	44,663,400	-1,284,353	-3%
<b>15 INVENTARIOS</b>	<b>Nota 9</b>	<b>58,092,068,436</b>	<b>58,092,851,252</b>	<b>-782,816</b>	<b>0%</b>
1510 Mercancías en Existencia		107,046,805	107,046,805	0	0%
1514 Materiales y Suministros		29,432,189	30,215,005	-782,816	-3%
1520 Productos en Proceso		57,955,589,442	57,955,589,442	0	0%
<b>19 OTROS ACTIVOS</b>	<b>Nota 16</b>	<b>15,873,516,072</b>	<b>15,755,250,637</b>	<b>-118,265,435</b>	<b>-1%</b>
1908 Recursos Entregados en administración		15,873,516,072	15,755,250,637	118,265,435	1%
<b>ACTIVO NO CORRIENTE</b>		<b>135,652,713,744</b>	<b>136,286,621,787</b>	<b>-633,908,043</b>	<b>0%</b>
<b>13 CUENTAS POR COBRAR</b>	<b>Nota 7</b>	<b>3,060,429,775</b>	<b>3,060,429,775</b>	<b>0</b>	<b>0%</b>
<i>Cuentas Por Cobrar Sin Contraprestación</i>		<i>3,060,429,775</i>	<i>3,060,429,775</i>	<i>0</i>	<i>0%</i>
1385 Cuentas Por Cobrar de Difícil Recaudó		9,164,002,955	9,164,002,955	0	0%
1386 Deterioro Acumulado Cuentas Por Cobrar (CR)		-6,103,573,180	-6,103,573,180	0	0%
<b>16 PROPIEDADES, PLANTA Y EQUIPO</b>	<b>Nota 10</b>	<b>35,357,225,533</b>	<b>35,436,318,369</b>	<b>-79,092,836</b>	<b>0%</b>
1605 Terrenos		14,613,990,000	14,613,990,000	0	0%
1640 Edificaciones		18,870,454,500	18,870,454,500	0	0%
1655 Maquinaria Y Equipo		1,476,966,959	1,476,966,959	0	0%
1660 Equipo Médico y Científico		3,785,837,143	3,785,837,143	0	0%
1665 Muebles, enseres y Equipo de Oficina		526,349,010	526,349,010	0	0%
1670 Equipos de Comunicación y Computación		2,249,610,659	2,249,610,659	0	0%
1675 Equipos de Transporte, Tracción y Elevación		173,614,260	173,614,260	0	0%
1680 Equipos de Comedor, Cocina, Despensa y Hotelaría		95,384,122	95,384,122	0	0%
1681 Bienes de Arte y cultura		5,750,000	5,750,000	0	0%
1685 Depreciación Acumulada de Propiedades, Planta y Equipo (CR)		-6,440,731,120	-6,361,638,284	-79,092,836	1%
<b>19 OTROS ACTIVOS</b>		<b>97,235,058,436</b>	<b>97,789,873,643</b>	<b>-554,815,207</b>	<b>-1%</b>
1906 Avances y Anticipos Entregados		4,122,606,073	4,122,606,073	0	100%
1908 Recursos Entregados en administración		37,430,852,475	37,428,353,530	2,498,945	0%
1909 Depósitos Entregados En Garantía		1,476,216	1,476,216	0	0%
1970 Activos Intangibles		4,458,267,450	4,458,267,450	0	0%
1975 Amortización Acumulada de Activos Intangibles (CR)	<b>Nota 14</b>	-2,346,629,832	-2,340,286,681	-24,343,151	1%
1986 Activos Diferidos	<b>Nota 16</b>	53,586,486,054	54,119,457,055	-532,971,001	-1%
<b>TOTAL ACTIVOS</b>		<b>244,855,142,015</b>	<b>244,178,475,758</b>	<b>676,666,257</b>	<b>0%</b>
<b>PASIVOS</b>					
<b>PASIVO CORRIENTE</b>		<b>43,491,642,022</b>	<b>45,488,594,415</b>	<b>-1,996,952,393</b>	<b>-4%</b>
<b>24 CUENTAS POR PAGAR</b>	<b>Nota 22</b>	<b>5,764,054,652</b>	<b>8,100,102,592</b>	<b>-2,336,047,940</b>	<b>-29%</b>
2401 Adquisición de Bienes y Servicios Nacionales		3,131,910,051	4,212,464,970	-1,080,554,919	-26%
2407 Recursos a Favor de Terceros		1,178,514,394	1,165,264,644	13,249,750	1%
2424 Descuentos de Nómina		153,743,949	145,504,125	8,239,824	6%
2436 Retención en la Fuente e Impuesto de Timbre		137,090,734	166,964,865	-29,874,131	-18%
2490 Otras Cuentas Por Pagar		1,162,795,524	2,409,903,988	-1,247,108,464	-52%
<b>25 BENEFICIOS A LOS EMPLEADOS</b>	<b>Nota 23</b>	<b>3,031,401,970</b>	<b>2,672,694,517</b>	<b>358,707,453</b>	<b>13%</b>
2511 Beneficios a los Empleados a Corto Plazo		3,031,401,970	2,672,694,517	358,707,453	13%
<b>29 OTROS PASIVOS</b>	<b>Nota 25</b>	<b>34,696,185,400</b>	<b>34,715,797,306</b>	<b>-19,611,906</b>	<b>0%</b>
2902 Recursos Recibidos en Administración		32,639,479,117	32,639,479,117	0	0%
2910 Ingresos Recibidos por Anticipado		25,690,405	45,302,311	-19,611,906	-43%
2990 Otros Pasivos Diferidos		2,031,015,878	2,031,015,878	0	0%
<b>PASIVO NO CORRIENTE</b>		<b>5,420,375,040</b>	<b>5,410,178,452</b>	<b>10,196,588</b>	<b>0%</b>
<b>25 BENEFICIOS A LOS EMPLEADOS LARGO PLAZO</b>	<b>Nota 23</b>	<b>203,062,168</b>	<b>192,865,580</b>	<b>10,196,588</b>	<b>5%</b>
2512 Beneficios a los Empleados a Largo Plazo		203,062,168	192,865,580	10,196,588	5%
<b>27 PROVISIONES</b>	<b>Nota 24</b>	<b>4,793,060,378</b>	<b>4,793,060,378</b>	<b>0</b>	<b>0%</b>
2701 Litigios y Demandas		4,793,060,378	4,793,060,378	0	0%
<b>29 OTROS PASIVOS</b>	<b>Nota 25</b>	<b>424,252,494</b>	<b>424,252,494</b>	<b>0</b>	<b>0%</b>
2990 Otros Pasivos Diferidos		424,252,494	424,252,494	0	0%
<b>TOTAL PASIVOS</b>		<b>48,912,017,062</b>	<b>50,898,772,867</b>	<b>-1,986,755,805</b>	<b>-4%</b>



**INSTITUTO DEPARTAMENTAL DE DEPORTES DE ANTIOQUIA**  
NIT: 811.007.127-0

**ESTADO DE SITUACION FINANCIERA INDIVIDUAL COMPARATIVO**  
Periodo Contable Terminado el 30 de Abril de 2026  
comparativo con saldos al 31 de Marzo 2026

Cifras en Pesos Colombianos

<b>PATRIMONIO</b>						
31	Patrimonio de las Entidades de Gobierno	Nota 26	195,943,124,953	193,279,702,891	2,663,422,062	1%
3105	Capital Fiscal		74,753,321,149	74,753,321,149	0	0%
3109	Resultados de Ejercicios Anteriores		110,159,954,020	111,980,301,945	-1,820,347,925	-2%
3110	Resultado del Ejercicio		11,029,849,784	6,546,079,797	4,483,769,987	68%
<b>TOTAL PATRIMONIO</b>			<b>195,943,124,953</b>	<b>193,279,702,891</b>	<b>2,663,422,062</b>	<b>1%</b>
<b>TOTAL PASIVO + PATRIMONIO</b>			<b>244,855,142,015</b>	<b>244,178,475,758</b>	<b>676,666,257</b>	<b>0%</b>
<b>CUENTAS DE ORDEN DEUDORAS</b>			0	0	0	0%
81	<b>ACTIVOS CONTINGENTES</b>	Nota 27	11,777,526,435	11,777,526,435	0	0%
8120	Litigios Y Mecanismos Alternativos De Solución De Conflictos		11,777,526,435	11,777,526,435	0	0%
83	<b>DEUDORAS DE CONTROL</b>	Nota 28	73,828,415,639	73,833,027,427	-4,611,788	0%
8315	Bienes Y Derechos Retirados		383,105,243	383,105,243	0	0%
8361	Responsabilidades en Proceso		1,237,433,985	1,237,433,985	0	0%
8374	Bienes Almacenados Para Consumo		268,955,818	273,567,606	-4,611,788	-2%
8390	Otras Cuentas Deudoras de Control		71,938,920,593	71,938,920,593	0	0%
89	<b>DEUDORAS POR CONTRA (CR)</b>	Nota 28	-85,605,942,074	-85,610,553,862	4,611,788	0%
8905	Activos Contingentes Por Contra (CR)		-11,777,526,435	-11,777,526,435	0	0%
8915	Deudoras De Control Por Contra (CR)		-73,828,415,639	-73,833,027,427	4,611,788	0%
<b>CUENTAS DE ORDEN ACREEDORAS</b>			0	0	0	0%
91	<b>PASIVOS CONTINGENTES</b>	Nota 27	-2,255,910,476	-2,255,910,476	0	0%
9120	Litigios y Mecanismos Alternos De Solución De Conflictos		-2,255,910,476	-2,255,910,476	0	0%
93	<b>CUENTAS DE ORDEN ACREEDORAS DE CONTROL (CR)</b>	Nota 28	-196,187,785,435	-195,340,470,627	-847,314,808	0%
9308	Recursos Administrados En Nombre De Terceros		-195,055,241,264	-193,771,148,395	-1,284,092,869	0%
9390	Otras Cuentas Acreedoras De Control		-1,132,544,171	-1,569,322,232	436,778,061	0%
99	<b>ACREEDORAS POR CONTRA (DB)</b>	Nota 28	198,443,695,911	197,596,381,103	847,314,808	0%
9905	Pasivos Contingentes Por Contra (DB)		2,255,910,476	2,255,910,476	0	0%
9915	Acreedoras de control por el contra (DB)		196,187,785,435	195,340,470,627	847,314,808	0%

Las notas adjuntas son parte integral de los Estados Financieros

**Santiago Valencia Gonzalez**  
C.C.81.715.481  
Gerente

Adjunto certificación

**María del Pilar Solano Sierra**  
C.C.43.677.258  
Subgerente Administrativa y Financiera

**Fabián Darío Arango López**  
C.C.71.023.409 - TP 106466-T  
Profesional Universitario

Adjunto certificación



INSTITUTO DEPARTAMENTAL DE DEPORTES DE ANTIOQUIA  
NIT: 811.007.127-0

ESTADO DE SITUACION FINANCIERA INDIVIDUAL COMPARATIVO  
Periodo Contable Terminado el 30 de Abril de 2026  
comparativo con saldos al 31 de Marzo de 2026

Cifras en Pesos Colombianos

ACTIVOS	Notas	Abril 2026	Marzo 2026	Variación \$	Variación %
<b>ACTIVOS CORRIENTE</b>		<b>109,202,428,271</b>	<b>107,891,853,971</b>	<b>1,310,574,300</b>	<b>1%</b>
<b>11 EFECTIVO Y EQUIVALENTES AL EFECTIVO</b>	<b>Nota 5</b>	<b>25,079,059,053</b>	<b>26,630,757,799</b>	<b>-1,551,698,746</b>	<b>-6%</b>
1105 Caja		5,667,737	5,667,737	0	100%
110502 Caja Menor		5,667,737	5,667,737	0	100%
1110 Depósitos en Instituciones Financieras		25,073,391,316	26,625,090,062	-1,551,698,746	-6%
111005 Cuenta Corriente		1,830,144,600	1,590,049,517	240,095,083	15%
111006 Cuenta De Ahorros		23,243,246,716	25,035,040,545	-1,791,793,829	-7%
<b>13 CUENTAS POR COBRAR</b>	<b>Nota 7</b>	<b>10,157,784,710</b>	<b>7,412,994,283</b>	<b>2,744,790,427</b>	<b>37%</b>
<b>Cuentas Por Cobrar Sin Contraprestación</b>		<b>10,157,784,710</b>	<b>7,412,994,283</b>	<b>2,744,790,427</b>	<b>37%</b>
1337 Transferencias Por Cobrar		10,114,405,663	7,368,330,883	2,746,074,780	100%
133712 Otras Transferencias		10,114,405,663	7,368,330,883	2,746,074,780	100%
1384 Otras Cuentas Por Cobrar		43,379,047	44,663,400	-1,284,353	-3%
138426 Pago por Cuenta De Terceros		11,575,219	3,693,264	7,881,955	213%
138490 Otras Cuentas Por Cobrar		31,803,828	40,970,136	-9,166,308	-22%
<b>15 INVENTARIOS</b>	<b>Nota 9</b>	<b>58,092,068,436</b>	<b>58,092,851,252</b>	<b>-782,816</b>	<b>0%</b>
1510 Mercancías en Existencia		107,046,805	107,046,805	0	0%
151003 Construcciones		107,046,805	107,046,805	0	0%
1514 Materiales y Suministros		29,432,189	30,215,005	-782,816	-3%
151404 Materiales Médico-Quirúrgicos		11,010,442	11,734,100	-723,663	-6%
151490 Otros materiales Y Suministros		18,421,747	18,480,905	-59,153	0%
1520 Productos en Proceso		57,955,589,442	57,955,589,442	0	0%
152002 Construcciones		57,955,589,442	57,955,589,442	0	0%
<b>19 OTROS ACTIVOS</b>	<b>Nota 16</b>	<b>15,873,516,072</b>	<b>15,755,250,637</b>	<b>118,265,435</b>	<b>1%</b>
1908 Recursos Entregados en administración		15,873,516,072	15,755,250,637	118,265,435	1%
190801 En administración		15,873,516,072	15,755,250,637	118,265,435	1%
<b>ACTIVOS NO CORRIENTE</b>		<b>135,652,713,744</b>	<b>136,286,621,787</b>	<b>-633,908,043</b>	<b>0%</b>
<b>13 CUENTAS POR COBRAR</b>	<b>Nota 7</b>	<b>3,060,429,775</b>	<b>3,060,429,775</b>	<b>0</b>	<b>0%</b>
<b>Cuentas Por Cobrar Sin Contraprestación</b>		<b>3,060,429,775</b>	<b>3,060,429,775</b>	<b>0</b>	<b>0%</b>
1385 Cuentas Por Cobrar de Difícil Recaudo		9,164,002,955	9,164,002,955	0	0%
138590 Otras Cuentas Por Cobrar De Difícil Recaudo		9,164,002,955	9,164,002,955	0	0%
1386 Deterioro Acumulado Cuentas Por Cobrar (CR)		-6,103,573,180	-6,103,573,180	0	0%
138690 Otras Cuentas Por Cobrar		-6,103,573,180	-6,103,573,180	0	0%
<b>16 PROPIEDADES, PLANTA Y EQUIPO</b>	<b>Nota 10</b>	<b>35,357,225,533</b>	<b>35,436,318,369</b>	<b>-79,092,836</b>	<b>0%</b>
1605 Terrenos		14,613,990,000	14,613,990,000	0	0%
160501 Urbanos		3,225,630,000	3,225,630,000	0	0%
160505 Terrenos De Propiedad De Terceros		11,388,360,000	11,388,360,000	0	0%
1640 Edificaciones		18,870,454,500	18,870,454,500	0	0%
164001 Edificios y Casas		10,299,389,500	10,299,389,500	0	0%
164019 Instalaciones Deportivas y Recreacionales		270,400,000	270,400,000	0	0%
164028 Edificaciones De Propiedad De Terceros		8,300,665,000	8,300,665,000	0	0%
1655 Maquinaria Y Equipo		1,476,966,959	1,476,966,959	0	0%
165511 Herramientas y Accesorios		6,590,518	6,590,518	0	0%
165523 Equipo de Aseo		176,980,151	176,980,151	0	0%
165525 Maquinaria y Equipo de Propiedad De Terceros		1,224,631,458	1,224,631,458	0	0%
165590 Otra Maquinaria y Equipo		68,764,832	68,764,832	0	0%
1660 Equipo Médico y Científico		3,785,837,143	3,785,837,143	0	0%
166001 Equipo de Investigación		1,621,732,118	1,621,732,118	0	0%
166002 Equipo de Laboratorio		367,371,989	367,371,989	0	0%
166007 Equipo De Apoyo Diagnóstico		570,513,093	570,513,093	0	0%
166008 Equipo De Apoyo Terapéutico		1,226,219,943	1,226,219,943	0	0%
1665 Muebles, enseres y Equipo de Oficina		526,349,010	526,349,010	0	0%
166501 Muebles y Enseres		518,926,561	518,926,561	0	0%
166502 Equipo y Máquina de Oficina		7,422,449	7,422,449	0	0%
1670 Equipos de Comunicación y Computación		2,249,610,659	2,249,610,659	0	0%
167001 Equipo de Comunicación		590,276,323	590,276,323	0	0%
167002 Equipo de Computación		1,659,334,336	1,659,334,336	0	0%
1675 Equipos de Transporte, Tracción y Elevación		173,614,260	173,614,260	0	0%
167502 Terrestre		173,614,260	173,614,260	0	0%
1680 Equipos de Comedor, Cocina, Despensa y Hotelaría		95,384,122	95,384,122	0	0%
168001 Equipo de Hotelaría		9,667,940	9,667,940	0	0%
168002 Equipo de Restaurante y Cafetería		85,716,182	85,716,182	0	0%
1681 Bienes de Arte y cultura		5,750,000	5,750,000	0	0%
168101 Obras de Arte		5,750,000	5,750,000	0	0%
1685 Depreciación Acumulada de Propiedades, Planta y Equipo (CR)		-6,440,731,120	-6,361,638,284	-79,092,836	1%
168501 Edificaciones		-1,974,845,453	-1,955,188,730	-19,656,723	1%
168504 Maquinaria y Equipo		-1,330,169,488	-1,327,741,745	-2,427,743	0%



**INSTITUTO DEPARTAMENTAL DE DEPORTES DE ANTIOQUIA**  
NIT: 811.007.127-0

**ESTADO DE SITUACION FINANCIERA INDIVIDUAL COMPARATIVO**  
**Periodo Contable Terminado el 30 de Abril de 2026**  
**comparativo con saldos al 31 de Marzo de 2026**

			<i>Cifras en Pesos Colombianos</i>			
168505	Equipo Médico y Científico		-1,164,148,284	-1,131,957,335	-32,190,949	3%
168506	Muebles, Enseres y Equipo de Oficina		-378,897,135	-376,456,094	-2,441,041	1%
168507	Equipos de Comunicación y Computación		-1,421,871,804	-1,400,611,051	-21,260,753	2%
168508	Equipos de Transporte, Tracción y Elevación		-82,273,882	-81,309,358	-964,524	1%
168509	Equipos de Comedor, Cocina, Despensa y Hotelería		-82,902,269	-82,756,721	-145,548	0%
168512	Bienes de Arte y Cultura		-5,622,805	-5,617,250	-5,555	0%
<b>19</b>	<b>OTROS ACTIVOS</b>	<b>Nota 16</b>	<b>97,235,058,436</b>	<b>97,789,873,643</b>	<b>-554,815,207</b>	<b>-1%</b>
1906	Avances y Anticipos Entregados		4,122,606,073	4,122,606,073	0	100%
190604	Anticipo Para Adquisición de Bienes y Servicios		4,122,606,073	4,122,606,073	0	100%
1908	Recursos Entregados en administración		37,430,852,475	37,428,353,530	2,498,945	0%
190801	En Administración		37,430,852,475	37,428,353,530	2,498,945	0%
1909	Depósitos Entregados En Garantía		1,476,216	1,476,216	0	0%
190903	Depósitos judiciales		1,476,216	1,476,216	0	0%
1970	Activos Intangibles		4,458,267,450	4,458,267,450	0	0%
197007	Licencias		1,117,293,384	1,117,293,384	0	0%
197008	Softwares	<b>Nota 14</b>	11,642,008	11,642,008	0	0%
197090	Otros Activos Intangibles		3,329,332,058	3,329,332,058	0	0%
1975	Amortización Acumulada de Activos Intangibles (CR)		-2,364,629,832	-2,340,286,681	-24,343,151	1%
197507	Licencias		-511,113,737	-510,487,007	-626,730	0%
197508	Softwares		-4,854,882	-4,733,611	-121,271	3%
197590	Otros Activos Intangibles		-1,848,661,213	-1,825,066,063	-23,595,150	1%
1986	Activos Diferidos		53,586,486,054	54,119,457,055	-532,971,001	-1%
198604	Gasto Diferido Por Transferencias Condicionadas		46,754,021,211	46,754,021,211	0	0%
198605	Gasto Diferido Por Subvenciones Condicionadas		6,832,464,843	7,365,435,844	-532,971,001	-7%
<b>TOTAL ACTIVOS</b>			<b>244,855,142,015</b>	<b>244,178,475,758</b>	<b>676,666,257</b>	<b>0%</b>
			<b>244,855,142,015</b>			
<b>PASIVOS</b>						
<b>PASIVO CORRIENTE</b>			<b>43,491,642,022</b>	<b>45,488,594,415</b>	<b>-1,996,952,393</b>	<b>-4%</b>
<b>24</b>	<b>CUENTAS POR PAGAR</b>	<b>Nota 22</b>	<b>5,764,054,652</b>	<b>8,100,102,592</b>	<b>-2,336,047,940</b>	<b>-29%</b>
2401	Adquisición de Bienes y Servicios Nacionales		3,131,910,051	4,212,464,970	-1,080,554,919	-26%
240101	Bienes y Servicios		41,950,528	381,379,860	-339,429,332	-89%
240102	Proyectos de Inversión		3,089,959,523	3,831,085,110	-741,125,587	-19%
2407	Recursos a Favor de Terceros		1,178,514,394	1,165,264,644	13,249,750	1%
240720	Recaudos Por Clasificar		542,500	542,500	0	0%
240722	Estampillas		112,017,867	94,557,485	17,460,382	18%
240726	Rendimientos Financieros		404,557,187	396,736,499	7,820,688	2%
240790	Otros Recursos A Favor De Terceros		661,396,840	673,428,160	-12,031,320	-2%
2424	Descuentos de Nómina		153,743,949	145,504,125	8,239,824	6%
242401	Aportes A Fondos Pensionales		66,729,360	60,396,760	6,332,600	10%
242402	Aportes A Seguridad Social En Salud		52,643,043	47,299,043	5,344,000	11%
242406	Fondos De Empleados		31,204,188	29,547,834	1,656,354	100%
242407	Libranzas		1,400,000	2,400,000	-1,000,000	100%
242411	Embargos Judiciales		1,767,358	5,860,488	-4,093,130	100%
2436	Retención en la Fuente e Impuesto de Timbre		137,090,734	166,964,865	-29,874,131	-18%
243603	Honorarios		6,876,929	16,672,539	-9,795,610	-59%
243605	Servicios		3,663,174	10,569,056	-6,905,882	-65%
243608	Compras		1,303	17,124	-15,821	-92%
243615	Rentas De Trabajo		65,736,610	56,100,738	9,635,872	17%
243625	Impuesto A Las Ventas Retenido		1,145,071	1,167,405	-22,334	-2%
243627	Retención De Impuesto De Industria y Comercio Por Compras		363,613	132,705	230,908	174%
243690	Otras Retenciones		58,778,865	79,313,647	-20,534,782	-26%
243698	Impuesto de timbre		525,169	2,991,651	-2,466,482	-100%
2490	Otras Cuentas Por Pagar		1,162,795,524	2,409,903,988	-1,247,108,464	-52%
249027	Viáticos y Gastos De Viaje		3,962,060	6,209,817	-2,247,757	-36%
249051	Servicios Públicos		0	43,899,413	-43,899,413	100%
249054	Honorarios		1,089,570,063	2,124,179,075	-1,034,609,012	100%
249090	Otras Cuentas por Pagar		69,263,401	235,615,683	-166,352,282	-71%
<b>25</b>	<b>BENEFICIOS A LOS EMPLEADOS</b>	<b>Nota 23</b>	<b>3,031,401,970</b>	<b>2,672,694,517</b>	<b>358,707,453</b>	<b>13%</b>
2511	Beneficios a los Empleados a Corto Plazo		3,031,401,970	2,672,694,517	358,707,453	13%
251101	Nómina Por Pagar		10,331,985	0	10,331,985	100%
251102	Cesantías		396,420,961	290,138,181	106,282,780	37%
251103	Intereses Sobre Cesantías		47,603,051	34,812,737	12,790,314	37%
251104	Vacaciones		855,848,819	855,527,384	321,435	0%
251105	Prima De Vacaciones		650,190,334	644,008,958	6,181,376	1%
251106	Prima De Servicios		418,579,942	366,000,630	52,579,312	14%
251107	Prima De Navidad		375,836,493	274,665,913	101,170,580	37%
251109	Bonificaciones		276,590,385	207,540,714	69,049,671	33%



**INSTITUTO DEPARTAMENTAL DE DEPORTES DE ANTIOQUIA**  
**NIT: 811.007.127-0**

**ESTADO DE SITUACION FINANCIERA INDIVIDUAL COMPARATIVO**  
**Periodo Contable Terminado el 30 de Abril de 2026**  
**comparativo con saldos al 31 de Marzo de 2026**

*Cifras en Pesos Colombianos*

<b>29 OTROS PASIVOS</b>	<b>Nota 25</b>	<b>34,696,185,400</b>	<b>34,715,797,306</b>	<b>-19,611,906</b>	<b>0%</b>
2902 Recursos Recibidos en Administración		32,639,479,117	32,639,479,117	0	0%
290201 En administración		32,639,479,117	32,639,479,117	0	0%
2910 Ingresos Recibidos Por Anticipado		25,690,405	45,302,311	-19,611,906	100%
291090 Otros Ingresos		25,690,405	45,302,311	-19,611,906	100%
2990 Otros Pasivos Diferidos		2,031,015,878	2,031,015,878	0	0%
299002 Ingreso Diferido Por Transferencias Condicionadas		2,031,015,878	2,031,015,878	0	0%
<b>PASIVO NO CORRIENTE</b>		<b>5,420,375,040</b>	<b>5,410,178,452</b>	<b>10,196,588</b>	<b>0%</b>
<b>25 BENEFICIOS A LOS EMPLEADOS LARGO PLAZO</b>	<b>Nota 23</b>	<b>203,062,168</b>	<b>192,865,580</b>	<b>10,196,588</b>	<b>5%</b>
2512 Beneficios a los Empleados a Largo Plazo		203,062,168	192,865,580	10,196,588	5%
251204 Cesantías Retroactivas		203,062,168	192,865,580	0	0%
<b>27 PROVISIONES</b>	<b>Nota 24</b>	<b>4,793,060,378</b>	<b>4,793,060,378</b>	<b>0</b>	<b>0%</b>
2701 Litigios y Demandas		4,793,060,378	4,793,060,378	0	0%
270103 Administrativas		4,793,060,378	4,793,060,378	0	0%
<b>29 OTROS PASIVOS</b>	<b>Nota 25</b>	<b>424,252,494</b>	<b>424,252,494</b>	<b>0</b>	<b>0%</b>
2990 Otros Pasivos Diferidos		424,252,494	424,252,494	0	0%
299002 Ingreso Diferido Por Transferencias Condicionadas		424,252,494	424,252,494	0	0%
<b>TOTAL PASIVOS</b>		<b>48,912,017,062</b>	<b>50,898,772,867</b>	<b>-1,986,755,805</b>	<b>-4%</b>
		-48,912,017,062			
<b>PATRIMONIO</b>					
31 Patrimonio de las Entidades de Gobierno	<b>Nota 26</b>	<b>195,943,124,953</b>	<b>193,279,702,891</b>	<b>2,663,422,062</b>	<b>1%</b>
3105 Capital Fiscal		74,753,321,149	74,753,321,149	0	0%
310506 Capital Fiscal		74,753,321,149	74,753,321,149	0	0%
3109 Resultados de Ejercicios Anteriores		110,159,954,020	111,980,301,945	-1,820,347,925	-2%
310901 Utilidades o Excedentes Acumulados		133,599,033,941	135,419,381,866	-1,820,347,925	-1%
310902 Pérdidas o Déficits Acumulados		-23,439,079,921	-23,439,079,921	0	0%
3110 Resultado del Ejercicio		11,029,849,784	6,546,079,797	4,483,769,987	68%
311001 Utilidad o Excedente Del Ejercicio		11,029,849,784	6,546,079,797	4,483,769,987	68%
<b>TOTAL PATRIMONIO</b>		<b>195,943,124,953</b>	<b>193,279,702,891</b>	<b>2,663,422,062</b>	<b>1%</b>
<b>TOTAL PASIVO + PATRIMONIO</b>		<b>244,855,142,015</b>	<b>244,178,475,758</b>	<b>676,666,257</b>	<b>0%</b>
		0	0		
<b>CUENTAS DE ORDEN DEUDORAS</b>		<b>0</b>	<b>0</b>	<b>0</b>	<b>0%</b>
<b>81 ACTIVOS CONTINGENTES</b>	<b>Nota 27</b>	<b>11,777,526,435</b>	<b>11,777,526,435</b>	<b>0</b>	<b>0%</b>
8120 Litigios Y Mecanismos Alternativos De Solución De Conflictos		11,777,526,435	11,777,526,435	0	0%
812004 Administrativas		11,777,526,435	11,777,526,435	0	0%
<b>83 DEUDORAS DE CONTROL</b>	<b>Nota 28</b>	<b>73,828,415,639</b>	<b>73,833,027,427</b>	<b>-4,611,788</b>	<b>0%</b>
8315 Bienes Y Derechos Retirados		383,105,243	383,105,243	0	0%
831510 Propiedades, Planta Y equipo		383,105,243	383,105,243	0	0%
8361 Responsabilidades en Proceso		1,237,433,985	1,237,433,985	0	0%
836101 Internas		1,237,433,985	1,237,433,985	0	0%
8374 Bienes Almacenados Para Consumo		268,955,818	273,567,606	-4,611,788	-2%
837490 Otros Bienes Almacenados Para Consumo		268,955,818	273,567,606	-4,611,788	-2%
8390 Otras Cuentas Deudoras de Control		71,938,920,593	71,938,920,593	0	0%
839090 Otras Cuentas Deudoras de Control		71,938,920,593	71,938,920,593	0	0%
<b>89 DEUDORAS POR CONTRA (CR)</b>		<b>-85,605,942,074</b>	<b>-85,610,553,862</b>	<b>4,611,788</b>	<b>0%</b>
8905 Activos Contingentes Por Contra (CR)		-11,777,526,435	-11,777,526,435	0	0%
890506 Litigios y Mecanismos Alternativos de Solución de Conflictos		-11,777,526,435	-11,777,526,435	0	0%
8915 Deudoras De Control Por Contra (CR)		-73,828,415,639	-73,833,027,427	4,611,788	0%
891521 Responsabilidades en Proceso		-1,237,433,985	-1,237,433,985	0	0%
891574 Bienes Almacenados Para Consumo		-268,955,818	-273,567,606	4,611,788	-2%
891590 Otras Cuentas Deudoras de Control por Contra		-72,322,025,836	-72,322,025,836	0	0%
<b>CUENTAS DE ORDEN ACREEDORAS</b>		<b>0</b>	<b>0</b>	<b>0</b>	<b>0%</b>
<b>91 PASIVOS CONTINGENTES</b>	<b>Nota 27</b>	<b>-2,255,910,476</b>	<b>-2,255,910,476</b>	<b>0</b>	<b>0%</b>
9120 Litigios y Mecanismos Alternos De Solución De Conflictos		-2,255,910,476	-2,255,910,476	0	0%
912004 Administrativas		-2,255,910,476	-2,255,910,476	0	0%
<b>93 CUENTAS DE ORDEN ACREEDORAS DE CONTROL (CR)</b>	<b>Nota 28</b>	<b>-196,187,785,435</b>	<b>-195,340,470,627</b>	<b>-847,314,808</b>	<b>0%</b>
9308 Cuentas De Orden Acreedoras De Control (Cr)		-195,055,241,264	-193,771,148,395	-1,284,092,869	1%
930802 Inversiones		-195,055,241,264	-193,771,148,395	-1,284,092,869	1%
9390 Otras Cuentas Acreedoras De Control		-1,132,544,171	-1,569,322,232	436,778,061	-28%
939090 Otras Cuentas Acreedoras De Control		-1,132,544,171	-1,569,322,232	436,778,061	-28%



**INSTITUTO DEPARTAMENTAL DE DEPORTES DE ANTIOQUIA**  
**NIT: 811.007.127-0**

**ESTADO DE SITUACION FINANCIERA INDIVIDUAL COMPARATIVO**  
**Periodo Contable Terminado el 30 de Abril de 2026**  
**comparativo con saldos al 31 de Marzo de 2026**

*Cifras en Pesos Colombianos*

<b>99 ACREEDORAS POR CONTRA (DB)</b>	<b>198,443,695,911</b>	<b>197,596,381,103</b>	<b>847,314,808</b>	<b>0%</b>
9905 Pasivos Contingentes Por Contra (DB)	2,255,910,476	2,255,910,476	0	0%
990505 Litigios y Mecanismos Alternos De Solución De Conflictos	2,255,910,476	2,255,910,476	0	0%
9915 Acreedoras de control por el contra ( DB)	196,187,785,435	195,340,470,627	847,314,808	0%
991510 Recursos Administrados en Nombre de Terceros	195,055,241,264	193,771,148,395	1,284,092,869	1%
991590 Otras Cuentas Acreedoras de Control por Contra	1,132,544,171	1,569,322,232	-436,778,061	-28%

*Las notas adjuntas son parte integral de los Estados Financieros*

**Santiago Valencia Gonzalez**  
**C.C.81.715.481**  
**Gerente**  
 Adjunto certificación

**María del Pilar Solano Sierra**  
**C.C.43.677.258**  
**Subgerente Administrativa y Financiera**

**Fabián Darío Arango López**  
**C.C.71.023.409 - TP 106466-T**  
**Profesional Universitario**  
 Adjunto certificación

INSTITUTO DEPARTAMENTAL DE DEPORTES DE ANTIOQUIA

NIT: 811.007.127-0



ESTADO DE RESULTADOS INDIVIDUAL COMPARATIVO  
Periodo Contable Terminado el 30 de Abril de 2026,  
comparativo con saldos al 30 de Abril de 2025

Cifras en Pesos Colombianos

		Abril 2026	Abril 2025	Variación \$	Variación %
<b>4 INGRESOS</b>	<b>Nota 29</b>				
<b>INGRESOS OPERACIONALES</b>					
Ingresos Sin Contraprestación		35,005,361,543	50,176,180,292	-15,170,818,749	-30%
<b>41 Ingresos Fiscales</b>		851,434,771	1,497,436,820	3,748,615,710	250%
4110 Contribuciones, Tasas E Ingresos No Tributarios		851,434,771	1,497,436,820	3,748,615,710	250%
<b>44 Transferencias y Subvenciones</b>		34,153,926,772	48,678,743,472	-14,524,816,700	-30%
4428 Otras Transferencias		34,153,926,772	48,678,743,472	-14,524,816,700	-30%
<b>Ingresos Con Contraprestación</b>					
<b>48 Otros Ingresos</b>		548,065,207	839,446,721	-1,387,511,928	-165%
4802 Financieros		548,065,207	839,446,721	-291,381,514	-35%
<b>TOTAL INGRESOS OPERACIONALES</b>		<b>35,553,426,750</b>	<b>51,015,627,013</b>	<b>-15,462,200,263</b>	<b>-30%</b>
<b>GASTOS</b>					
<b>GASTOS OPERACIONALES</b>					
<b>51 De Administración Y Operación</b>	<b>Nota 30</b>	<b>10,093,419,083</b>	<b>8,148,302,986</b>	<b>1,945,116,097</b>	<b>24%</b>
5101 Sueldos y Salarios		3,761,090,430	3,427,899,160	333,191,270	10%
5102 Contribuciones Imputadas		14,711,654	15,414,989	-703,335	-5%
5107 Prestaciones Sociales		2,032,168,922	1,568,806,387	463,362,535	30%
5108 Gastos de Personal Diversos		267,910,259	152,613,998	115,296,261	76%
5111 Generales		2,614,179,773	1,512,476,462	1,101,703,311	73%
5120 Impuestos, Contribuciones y Tasas		417,545,514	560,457,690	-142,912,176	-25%
<b>53 Deterioro, Depreciaciones, Amortizaciones Y Provisiones</b>	<b>Nota 30</b>	<b>413,700,877</b>	<b>582,091,202</b>	<b>-168,390,325</b>	<b>-29%</b>
5360 Depreciación de Propiedades, Planta y Equipo		316,328,273	281,911,405	34,416,868	12%
5366 Amortización de Activos Intangibles		97,372,604	245,734,127	-148,361,523	-60%
5368 Provisión Litigios y Demandas		0	54,445,670	-54,445,670	-100%
<b>54 Transferencias Y Subvenciones</b>	<b>Nota 30</b>	<b>201,083,621</b>	<b>0</b>	<b>201,083,621</b>	<b>100%</b>
5423 Otras Transferencias		201,083,621	0	201,083,621	100%
<b>55 Gasto Publico Social</b>	<b>Nota 30</b>	<b>14,044,463,408</b>	<b>9,187,518,416</b>	<b>4,856,944,992</b>	<b>53%</b>
5505 Recreación y Deporte		14,044,463,408	9,187,518,416	4,856,944,992	53%
<b>TOTAL GASTOS OPERACIONALES</b>		<b>24,752,666,989</b>	<b>17,917,912,604</b>	<b>6,834,754,385</b>	<b>38%</b>
<b>RESULTADO OPERACIONAL</b>		<b>10,800,759,761</b>	<b>33,097,714,409</b>	<b>-22,296,954,648</b>	
<b>INGRESOS NO OPERACIONALES</b>					
<b>48 Otros Ingresos</b>	<b>Nota 29</b>	<b>229,092,933</b>	<b>18,170,083</b>	<b>210,922,850</b>	<b>1161%</b>
4808 Ingresos Diversos		221,619,573	18,170,083	203,449,490	1120%
<b>TOTAL INGRESOS NO OPERACIONALES</b>		<b>229,092,933</b>	<b>18,170,083</b>	<b>210,922,850</b>	<b>1161%</b>
<b>GASTOS NO OPERACIONALES</b>					
<b>58 OTROS GASTOS</b>	<b>Nota 30</b>	<b>2,910</b>	<b>19,053</b>	<b>-16,143</b>	<b>-85%</b>
5890 Gastos Diversos		2,910	19,053	-16,143	-85%
<b>TOTAL GASTOS NO OPERACIONALES</b>		<b>2,910</b>	<b>19,053</b>	<b>-16,143</b>	<b>-85%</b>
<b>RESULTADO DEL EJERCICIO</b>		<b>11,029,849,784</b>	<b>33,115,865,439</b>	<b>-5,313,317,150</b>	<b>-16%</b>

Las notas adjuntas son parte integral de los Estados Financieros

Santiago Valencia Gonzalez  
C.C.81.715.481

Gerente

Adjunto certificación

María del Pilar Solano Sierra  
C.C.43.677.258  
Subgerente Administrativa y Financiera

Fabián Darío Arango López  
C.C.71.023.409 TP 106466-T  
Profesional Universitario

Adjunto certificación

INSTITUTO DEPARTAMENTAL DE DEPORTES DE ANTIOQUIA

NIT: 811.007.127-0



ESTADO DE RESULTADOS INDIVIDUAL COMPARATIVO

Periodo Contable Terminado el 30 de Abril de 2026,  
comparativo con saldos al 30 de Abril de 2025

Cifras en Pesos Colombianos

	Nota 29	Abril 2026	Abril 2025	Variación \$	Variación %
<b>4 INGRESOS</b>					
<b>INGRESOS OPERACIONALES</b>					
<i>Ingresos Sin Contraprestación</i>					
<b>41 Ingresos Fiscales</b>		<b>851,434,771</b>	<b>1,497,436,820</b>	<b>-646,002,049</b>	<b>-43%</b>
4110 Contribuciones, Tasas E Ingresos No Tributarios		851,434,771	1,497,436,820	-646,002,049	-43%
411061 Contribuciones		851,434,771	1,497,436,820	-646,002,049	-43%
<b>44 Transferencias y Subvenciones</b>		<b>34,153,926,772</b>	<b>48,678,743,472</b>	<b>-14,524,816,700</b>	<b>-30%</b>
4428 Otras Transferencias		34,153,926,772	48,678,743,472	-14,524,816,700	-30%
442802 Para Proyectos De Inversión		34,153,926,772	48,678,743,472	-14,524,816,700	-30%
<i>Ingresos Con Contraprestación</i>					
<b>48 Otros Ingresos</b>		<b>548,065,207</b>	<b>839,446,721</b>	<b>-291,381,514</b>	<b>-35%</b>
4802 Financieros		548,065,207	839,446,721	-291,381,514	-35%
480201 Intereses Sobre Depósitos En Instituciones Financieras		470,377,978	828,815,584	-358,437,606	-43%
480221 Rendimiento Efectivo Préstamos Por Cobrar		0	182,567	-182,567	-100%
480232 Rendimientos Sobre Recursos Entregados En Administración		41,333,552	10,021,687	31,311,865	312%
480233 Otros Intereses de Mora		0	426,883	-426,883	-100%
480290 Otros Ingresos Financieros		36,353,677	0	36,353,677	100%
<b>TOTAL INGRESOS OPERACIONALES</b>		<b>35,553,426,750</b>	<b>51,015,627,013</b>	<b>-15,462,200,263</b>	<b>-30%</b>
<b>GASTOS</b>					
<b>Gastos Operacionales</b>					
<b>51 De Administración Y Operación</b>	Nota 30	<b>10,093,419,083</b>	<b>8,148,302,986</b>	<b>1,945,116,097</b>	<b>24%</b>
5101 Sueldos y Salarios		3,761,090,430	3,427,899,160	333,191,270	10%
510101 Sueldos.		3,746,358,374	3,407,636,295	338,722,079	10%
510103 Horas Extras Y Festivos		14,732,056	20,262,865	-5,530,809	-27%
5102 Contribuciones Imputadas		14,711,654	15,414,989	-703,335	-5%
510201 Incapacidades		14,711,654	15,414,989	-703,335	-5%
5103 Contribuciones Efectivas		822,432,331	759,330,200	63,102,131	8%
510302 Aportes A Cajas De Compensación Familiar		130,688,700	121,029,100	9,659,600	8%
510303 Cotizaciones A Seguridad Social En Salud		273,227,713	251,763,400	21,464,313	9%
510305 Cotizaciones A Riesgos Laborales		32,798,200	31,116,700	1,681,500	5%
510306 Cotizaciones A Entidades Administradoras Del Régimen De Prima Media		305,352,500	279,367,100	25,985,400	9%
510307 Cotizaciones A Entidades Administradoras Del Régimen De Ahorro Individual		80,365,218	76,053,900	4,311,318	6%
5104 Aportes sobre la Nómina		163,380,200	151,304,100	12,076,100	8%
510401 Aportes al ICBF		98,023,800	90,775,800	7,248,000	8%
510402 Aportes al SENA		65,356,400	60,528,300	4,828,100	8%
5107 Prestaciones Sociales		2,032,168,922	1,568,806,387	463,362,535	30%
510701 Vacaciones		438,775,682	294,453,590	144,322,092	49%
510702 Cesantías		396,720,638	351,661,194	45,059,444	13%
510703 Interseses a Las cesantías		47,606,479	42,198,291	5,408,188	13%
510704 Prima de Vacaciones		321,653,900	208,748,895	112,905,005	54%
510705 Prima de Navidad		376,107,653	332,857,714	43,249,939	13%
510706 Prima de Servicios		193,734,868	167,485,436	26,249,432	16%
510707 Bonificación Especial de Recreación		84,714,617	26,289,530	58,425,087	222%
510708 Cesantías Retroactivas		37,950,072	26,312,646	11,637,426	44%
510795 Otras Prestaciones Sociales		134,905,013	118,799,091	16,105,922	14%
5108 Gastos de Personal Diversos		267,910,259	152,613,998	115,296,261	76%
510803 Capacitación, Bienestar Social y Estímulos		182,912,637	72,879,608	110,033,029	151%
510807 Gastos De Viaje		19,701,317	15,783,491	3,917,826	25%
510810 Viáticos		65,296,305	63,825,323	1,470,982	2%
510813 Beneficios por Préstamos a Empleados a Tasa de Interés Cero o Inferior a la del Mercado		0	125,576	-125,576	-100%
5111 Generales		2,614,179,773	1,512,476,462	1,101,703,311	73%
511106 Estudios Y Proyectos		157,090,232	66,435,673	90,654,559	136%
511113 Vigilancia y Seguridad		455,238,627	257,799,643	197,438,984	77%
511114 Materiales y Suministros		5,120,603	1,747,274	3,373,329	193%
511115 Mantenimiento		22,133,953	3,230,971	18,902,982	585%
511117 Servicios Públicos		160,853,417	120,382,841	40,470,576	34%
511119 Viáticos y Gastos de Viaje		3,243,069	4,961,784	-1,718,715	10%
511123 Comunicaciones y Transporte		12,294,379	1,629,200	10,665,179	655%

511127 Promoción Y Divulgación		6,291,768	0	6,291,768	100%
511146 Combustibles y Lubricantes		5,050,390	7,710,121	-2,659,731	-34%
511149 Servicios de Aseo, Cafetería, Restaurante y Lavandería		0	196,410,081	-196,410,081	-100%
511150 Procesamiento De Información		550,541,142	110,028,435	440,512,707	400%
511163 Contratos de Aprendizaje		11,380,887	0	11,380,887	100%
511178 Comisiones		69,978,960	15,339,128	54,639,832	100%
511179 Honorarios		803,252,612	515,482,658	287,769,954	56%
511180 Servicios		72,151,830	56,872,552	15,279,278	27%
511183 Servicios de telecomunicaciones, transmisión y suministro de información		173,216,600	153,096,776	20,119,824	13%
511190 Otros Gastos Generales		106,341,304	1,349,325	104,991,979	100%
5120 Impuestos, Contribuciones y Tasas		417,545,514	560,457,690	-142,912,176	-25%
512001 Impuesto Predial Unificado		160,473,802	155,010,584	5,463,218	4%
512002 Cuota de Fiscalización y Auditaje		224,645,628	381,599,321	-156,953,693	-41%
512010 Tasas		7,735,200	0	7,735,200	100%
512017 Intereses de Mora		2,600	0	2,600	100%
512034 Sobretasa Ambiental		24,688,284	23,847,785	840,499	4%
<b>53 DETERIORO, DEPRECIACIONES, AMORTIZACIONES Y PROVISIONES</b>	<b>Nota 30</b>	<b>413,700,877</b>	<b>582,091,202</b>	<b>-168,390,325</b>	<b>-29%</b>
5360 Depreciación de Propiedades, Planta y Equipo		316,328,273	281,911,405	34,416,868	12%
536001 Edificaciones		78,626,892	78,626,892	0	0%
536004 Maquinaria y Equipo		9,968,272	34,653,772	-24,685,500	-71%
536005 Equipo Médico y Científico		128,721,010	69,374,908	59,346,102	86%
536006 Muebles, Enseres y Equipo de Oficina		9,764,152	9,667,769	96,383	1%
536007 Equipos de Comunicación y Computación		84,785,445	85,217,828	-432,383	-1%
536008 Equipos de Transporte, Tracción y Elevación		3,858,096	3,858,096	0	0%
536009 Equipos de Comedor, Cocina, Despensa y Hotelaría		582,184	489,916	92,268	19%
536012 Bienes de Arte y Cultura		22,222	22,224	-2	0%
5366 Amortización de Activos Intangibles		97,372,604	245,734,127	-148,361,523	-60%
536605 Licencias		2,506,920	21,169,219	-18,662,299	-88%
536606 Softwares		485,084	485,084	0	0%
536690 Otros Activos Intangibles		94,380,600	224,079,824	-129,699,224	-58%
5368 Provisión Litigios y Demandas		0	54,445,670	-54,445,670	-100%
536803 Administrativas		0	54,445,670	-54,445,670	-100%
<b>54 TRANSFERENCIAS Y SUBVENCIONES</b>	<b>Nota 30</b>	<b>201,083,621</b>	<b>0</b>	<b>201,083,621</b>	<b>100%</b>
5423 Otras Transferencias		201,083,621	0	201,083,621	100%
542302 Para Proyectos de Inversión		201,083,621	0	201,083,621	100%
<b>55 GASTO PUBLICO SOCIAL</b>	<b>Nota 30</b>	<b>14,044,463,408</b>	<b>9,187,518,416</b>	<b>4,856,944,992</b>	<b>53%</b>
5505 Recreación y Deporte		14,044,463,408	9,187,518,416	4,856,944,992	53%
550505 Generales		14,044,463,408	9,187,518,416	4,856,944,992	53%
<b>TOTAL GASTOS OPERACIONALES</b>		<b>24,752,666,989</b>	<b>17,917,912,604</b>	<b>6,834,754,385</b>	<b>38%</b>
<b>RESULTADO OPERACIONAL</b>		<b>10,800,759,761</b>	<b>33,097,714,409</b>	<b>-22,296,954,648</b>	
<b>INGRESOS NO OPERACIONALES</b>	<b>Nota 29</b>				
<b>48 Otros Ingresos</b>		<b>229,092,933</b>	<b>18,170,083</b>	<b>210,922,850</b>	<b>1161%</b>
4808 Ingresos Diversos		221,619,573	18,170,083	203,449,490	1120%
480863 Reintegros		219,806,896	18,116,937	201,689,959	1113%
480890 Otros Ingresos Diversos		1,812,677	53,146	1,759,531	3311%
4830 Reversión Del Deterioro del Valor		7,473,360	0	7,473,360	0%
483002 Cuentas Por Cobrar		7,473,360	0	7,473,360	0%
<b>TOTAL INGRESOS NO OPERACIONALES</b>		<b>229,092,933</b>	<b>18,170,083</b>	<b>210,922,850</b>	<b>1161%</b>
<b>GASTOS NO OPERACIONALES</b>					
<b>58 OTROS GASTOS</b>	<b>Nota 30</b>	<b>2,910</b>	<b>19,053</b>	<b>-16,143</b>	<b>-85%</b>
5890 Gastos Diversos		2,910	19,053	-16,143	-85%
589090 Otros Gastos Diversos		2,910	19,053	-16,143	-85%
<b>TOTAL GASTOS NO OPERACIONALES</b>		<b>2,910</b>	<b>19,053</b>	<b>-16,143</b>	<b>-85%</b>
<b>RESULTADO DEL EJERCICIO</b>		<b>11,029,849,784</b>	<b>33,115,865,439</b>	<b>-22,086,015,655</b>	<b>-67%</b>
		0	0		

Las notas adjuntas son parte integral de los Estados Financieros

  
Santiago Valencia González

C.C.81.715.481


Gerente

Adjunto certificación

  
María del Pilar Solano Sierra

C.C.43.677.258

Subgerente Administrativa y Financiera

  
Fabián Darío Arango López

C.C.71.023.409 TP 106466-T

Profesional Universitario

Adjunto certificación