


Estados Financieros y Contables Individuales Comparativos de Propósito Especifico

**Periodo Contable Terminado el 31 de Mayo de
2026.**



202601007774

Fecha Radicado: 2026-06-26 16:52:34.07

	CERTIFICACIÓN DE ESTADOS FINANCIEROS Y CONTABLES INDIVIDUALES	F-GF-63	Versión 01
			Aprobación: 11/03/2025

Medellín,

CERTIFICACIÓN DE ESTADOS FINANCIEROS Y CONTABLES INDIVIDUALES


Los Suscritos Santiago Valencia González, identificado con cédula de ciudadanía No. 81.715.481, en calidad de Representante Legal; y Fabián Dario Arango López, identificado con cédula de ciudadanía No.71.023.409, Tarjeta profesional No.1064666-T, en calidad de profesional universitario; certifican para los Estados Financieros y contables de propósito Especifico con corte al 31 de mayo de 2026:

- a) Que los hechos, transacciones y operaciones han sido reconocidos y realizados por el Instituto Departamental de Deportes de Antioquia-Indeportes Antioquia durante el periodo contable y los saldos fueron tomados fielmente de los libros de contabilidad generados por el Sistema de información Financiera SICOF.
- b) Que la contabilidad se elaboró conforme en el Marco Normativo para Entidades de Gobierno del Régimen de Contabilidad pública, expedido por la Contaduría General de la Nación, y al manual de Políticas contables de Indeportes Antioquia (V4).
- c) Que se han verificado las afirmaciones contenidas en los Estados Financieros y contables Individuales y la información presentada y revelada refleja en forma fidedigna la Situación Financiera y el Resultado del Periodo del Instituto Departamental de Deportes de Antioquia-Indeportes Antioquia.
- d) Que el valor total de los activos, pasivos, patrimonio, ingresos, gastos, costos y cuentas de orden, han sido presentados y revelados en los Estados Financieros y contable Individuales de Indeportes Antioquia hasta la fecha de corte.
- e) Que se dio cumplimiento al Control Interno en cuanto a la correcta preparación y presentación de los Estados Financieros y contables libres de errores significativos.



202601007774

Fecha Radicado: 2026-06-26 16:52:34.07

	CERTIFICACIÓN DE ESTADOS FINANCIEROS Y CONTABLES INDIVIDUALES	F-GF-63	Versión 01
			Aprobación: 11/03/2025

La presente certificación avala los Estados Financieros y contables de propósito específico del Instituto Departamental de Deportes de Antioquia-INDEPORTES ANTIOQUIA correspondientes al periodo comprendido entre el 01 de enero de 2026 al 31 de mayo de 2026.



FABIÁN DARÍO ARANGO LÓPEZ
PROFESIONAL UNIVERSITARIO




MARIA DEL PILAR SOLANO SIERRA
SUBGERENTE ADMINISTRATIVO Y FINANCIERO



202601007774

Fecha Radicado: 2026-06-26 16:52:34.07

	CERTIFICACIÓN DE ESTADOS FINANCIEROS Y CONTABLES INDIVIDUALES	F-GF-63	Versión 01
			Aprobación: 11/03/2025

SANTIAGO VALENCIA GONZÁLEZ

GERENTE



INSTITUTO DEPARTAMENTAL DE DEPORTES DE ANTIOQUIA
NIT: 811.007.127-0

ESTADO DE SITUACION FINANCIERA INDIVIDUAL COMPARATIVO
Periodo Contable Terminado el 31 de Mayo de 2026
comparativo con saldos al 31 de Marzo 2026

Cifras en Pesos Colombianos

ACTIVOS	Notas	Mayo 2026	Marzo de 2026	Variación \$	Variación %
ACTIVO CORRIENTE		126,557,586,764	107,891,853,971	18,665,732,793	17%
11 EFECTIVO Y EQUIVALENTES AL EFECTIVO	Nota 5	29,621,922,361	26,630,757,799	2,991,164,562	11%
1105 Caja		5,667,737	5,667,737	0	0%
1110 Depósitos en Instituciones Financieras		29,616,254,624	26,625,090,062	2,991,164,562	11%
13 CUENTAS POR COBRAR	Nota 7	22,912,189,604	7,412,994,283	15,499,195,321	209%
<i>Cuentas Por Cobrar Sin Contraprestación</i>		22,912,189,604	7,412,994,283	15,499,195,321	209%
1337 Transferencias Por Cobrar		22,082,304,489	7,368,330,883	14,713,973,606	200%
1384 Otras Cuentas Por Cobrar		829,885,115	44,663,400	785,221,715	1758%
15 INVENTARIOS	Nota 9	58,061,832,439	58,092,851,252	-31,018,813	0%
1510 Mercancías en Existencia		107,046,805	107,046,805	0	0%
1514 Materiales y Suministros		-803,808	30,215,005	-31,018,813	-103%
1520 Productos en Proceso		57,955,589,442	57,955,589,442	0	0%
19 OTROS ACTIVOS	Nota 16	15,961,642,360	15,755,250,637	-206,391,723	-1%
1908 Recursos Entregados en administración		15,956,598,652	15,755,250,637	201,348,015	1%
ACTIVO NO CORRIENTE		134,748,641,631	136,286,621,787	-1,537,980,156	-1%
13 CUENTAS POR COBRAR	Nota 7	2,976,943,271	3,060,429,775	83,486,504	3%
<i>Cuentas Por Cobrar Sin Contraprestación</i>		2,976,943,271	3,060,429,775	83,486,504	3%
1385 Cuentas Por Cobrar de Difícil Recaudó		9,164,002,955	9,164,002,955	0	0%
1386 Deterioro Acumulado Cuentas Por Cobrar (CR)		-6,187,059,684	-6,103,573,180	-83,486,504	1%
16 PROPIEDADES, PLANTA Y EQUIPO	Nota 10	35,244,737,462	35,436,318,369	-191,580,907	-1%
1605 Terrenos		14,613,990,000	14,613,990,000	0	0%
1640 Edificaciones		18,870,454,500	18,870,454,500	0	0%
1655 Maquinaria Y Equipo		1,476,966,959	1,476,966,959	0	0%
1660 Equipo Médico y Científico		3,785,837,143	3,785,837,143	0	0%
1665 Muebles, enseres y Equipo de Oficina		526,349,010	526,349,010	0	0%
1670 Equipos de Comunicación y Computación		2,249,610,659	2,249,610,659	0	0%
1675 Equipos de Transporte, Tracción y Elevación		173,614,260	173,614,260	0	0%
1680 Equipos de Comedor, Cocina, Despensa y Hotelaría		95,384,122	95,384,122	0	0%
1681 Bienes de Arte y cultura		5,750,000	5,750,000	0	0%
1685 Depreciación Acumulada de Propiedades, Planta y Equipo (CR)		-6,553,219,191	-6,361,638,284	-191,580,907	3%
19 OTROS ACTIVOS		96,526,960,898	97,789,873,643	-1,262,912,745	-1%
1906 Avances y Anticipos Entregados		4,122,606,073	4,122,606,073	0	100%
1908 Recursos Entregados en administración		37,440,400,111	37,428,353,530	12,046,581	0%
1909 Depósitos Entregados En Garantía		1,476,216	1,476,216	0	0%
1970 Activos Intangibles		4,458,267,450	4,458,267,450	0	0%
1975 Amortización Acumulada de Activos Intangibles (CR)	Nota 14	-2,388,972,983	-2,340,286,681	-48,686,302	2%
1986 Activos Diferidos	Nota 16	52,893,184,031	54,119,457,055	-1,226,273,024	-2%
TOTAL ACTIVOS		261,306,228,395	244,178,475,758	17,127,752,637	7%
PASIVOS					
PASIVO CORRIENTE		45,932,622,035	45,488,594,415	444,027,620	1%
24 CUENTAS POR PAGAR	Nota 22	8,048,907,766	8,100,102,592	-51,194,826	-1%
2401 Adquisición de Bienes y Servicios Nacionales		4,328,938,325	4,212,464,970	116,473,355	3%
2407 Recursos a Favor de Terceros		1,195,526,795	1,165,264,644	30,262,151	3%
2424 Descuentos de Nómina		151,256,700	145,504,125	5,752,575	4%
2436 Retención en la Fuente e Impuesto de Timbre		144,013,737	166,964,865	-22,951,128	-14%
2490 Otras Cuentas Por Pagar		2,229,172,209	2,409,903,988	-180,731,779	-7%
25 BENEFICIOS A LOS EMPLEADOS	Nota 23	3,207,140,775	2,672,694,517	534,446,258	20%
2511 Beneficios a los Empleados a Corto Plazo		3,207,140,775	2,672,694,517	534,446,258	20%
29 OTROS PASIVOS	Nota 25	34,676,573,494	34,715,797,306	-39,223,812	0%
2902 Recursos Recibidos en Administración		32,639,479,117	32,639,479,117	0	0%
2910 Ingresos Recibidos por Anticipado		6,078,499	45,302,311	-39,223,812	-87%
2990 Otros Pasivos Diferidos		2,031,015,878	2,031,015,878	0	0%
PASIVO NO CORRIENTE		5,408,550,149	5,410,178,452	-1,628,303	0%
25 BENEFICIOS A LOS EMPLEADOS LARGO PLAZO	Nota 23	205,520,511	192,865,580	12,654,931	7%
2512 Beneficios a los Empleados a Largo Plazo		205,520,511	192,865,580	12,654,931	7%
27 PROVISIONES	Nota 24	4,778,777,144	4,793,060,378	-14,283,234	0%
2701 Litigios y Demandas		4,778,777,144	4,793,060,378	-14,283,234	0%
29 OTROS PASIVOS	Nota 25	424,252,494	424,252,494	0	0%
2990 Otros Pasivos Diferidos		424,252,494	424,252,494	0	0%
TOTAL PASIVOS		51,341,172,184	50,898,772,867	442,399,317	1%




INSTITUTO DEPARTAMENTAL DE DEPORTES DE ANTIOQUIA
NIT: 811.007.127-0

ESTADO DE SITUACION FINANCIERA INDIVIDUAL COMPARATIVO
Periodo Contable Terminado el 31 de Mayo de 2026
comparativo con saldos al 31 de Marzo 2026


Cifras en Pesos Colombianos

		0	0		
PATRIMONIO					
31 Patrimonio de las Entidades de Gobierno	Nota 26	209,965,056,211	193,279,702,891	16,685,353,320	9%
3105 Capital Fiscal		74,753,321,149	74,753,321,149	0	0%
3109 Resultados de Ejercicios Anteriores		108,501,089,795	111,980,301,945	-3,479,212,150	-3%
3110 Resultado del Ejercicio		26,710,645,267	6,546,079,797	20,164,565,470	308%
TOTAL PATRIMONIO		209,965,056,211	193,279,702,891	16,685,353,320	9%
TOTAL PASIVO + PATRIMONIO					
		0	0		
CUENTAS DE ORDEN DEUDORAS					
81 ACTIVOS CONTINGENTES	Nota 27	11,777,526,435	11,777,526,435	0	0%
8120 Litigios Y Mecanismos Alternativos De Solución De Conflictos		11,777,526,435	11,777,526,435	0	0%
83 DEUDORAS DE CONTROL					
8315 Bienes Y Derechos Retirados	Nota 28	73,857,847,828	73,833,027,427	24,820,401	0%
8315 Bienes Y Derechos Retirados		383,105,243	383,105,243	0	0%
8361 Responsabilidades en Proceso		1,237,433,985	1,237,433,985	0	0%
8374 Bienes Almacenados Para Consumo		298,388,007	273,567,606	24,820,401	9%
8390 Otras Cuentas Deudoras de Control		71,938,920,593	71,938,920,593	0	0%
89 DEUDORAS POR CONTRA (CR)					
8905 Activos Contingentes Por Contra (CR)	Nota 28	-85,635,374,263	-85,610,553,862	-24,820,401	0%
8905 Activos Contingentes Por Contra (CR)		-11,777,526,435	-11,777,526,435	0	0%
8915 Deudoras De Control Por Contra (CR)		-73,857,847,828	-73,833,027,427	-24,820,401	0%
CUENTAS DE ORDEN ACREEDORAS					
91 PASIVOS CONTINGENTES	Nota 27	-2,270,193,710	-2,255,910,476	-14,283,234	0%
9120 Litigios y Mecanismos Alternos De Solución De Conflictos		-2,270,193,710	-2,255,910,476	-14,283,234	0%
93 CUENTAS DE ORDEN ACREEDORAS DE CONTROL (CR)					
9308 Recursos Administrados En Nombre De Terceros	Nota 28	-196,187,785,435	-195,340,470,627	-847,314,808	0%
9308 Recursos Administrados En Nombre De Terceros		-195,055,241,264	-193,771,148,395	-1,284,092,869	0%
9390 Otras Cuentas Acreedoras De Control		-1,132,544,171	-1,569,322,232	436,778,061	0%
99 ACREEDORAS POR CONTRA (DB)					
9905 Pasivos Contingentes Por Contra (DB)	Nota 28	198,457,979,145	197,596,381,103	861,598,042	0%
9905 Pasivos Contingentes Por Contra (DB)		2,270,193,710	2,255,910,476	14,283,234	0%
9915 Acreedoras de control por el contra (DB)		196,187,785,435	195,340,470,627	847,314,808	0%

Las notas adjuntas son parte integral de los Estados Financieros


Santiago Valencia Gonzalez
C.C.81.715.481
Gerente

Adjunto certificación


María del Pilar Solano Sierra
C.C.43.677.258
Subgerente Administrativa y Financiera


Fabián Darío Arango López
C.C.71.023.409 - TP 106466-T
Profesional Universitario

Adjunto certificación



INSTITUTO DEPARTAMENTAL DE DEPORTES DE ANTIOQUIA
NIT: 811.007.127-0

ESTADO DE SITUACION FINANCIERA INDIVIDUAL COMPARATIVO
Periodo Contable Terminado el 31 de Mayo de 2026
comparativo con saldos al 31 de Marzo de 2026

Cifras en Pesos Colombianos

ACTIVOS	Notas	Mayo 2026	Marzo 2026	Variación \$	Variación %
ACTIVOS CORRIENTE		126,557,586,764	107,891,853,971	18,665,732,793	17%
11 EFECTIVO Y EQUIVALENTES AL EFECTIVO	Nota 5	29,621,922,361	26,630,757,799	2,991,164,562	11%
1105 Caja		5,667,737	5,667,737	0	0%
110502 Caja Menor		5,667,737	5,667,737	0	0%
1110 Depósitos en Instituciones Financieras		29,616,254,624	26,625,090,062	2,991,164,562	11%
111005 Cuenta Corriente		1,157,247,731	1,590,049,517	-432,801,786	-27%
111006 Cuenta De Ahorros		28,459,006,893	25,035,040,545	3,423,966,348	14%
13 CUENTAS POR COBRAR	Nota 7	22,912,189,604	7,412,994,283	15,499,195,321	209%
Cuentas Por Cobrar Sin Contraprestación		22,912,189,604	7,412,994,283	15,499,195,321	209%
1337 Transferencias Por Cobrar		22,082,304,489	7,368,330,883	14,713,973,606	200%
133712 Otras Transferencias		22,082,304,489	7,368,330,883	14,713,973,606	200%
1384 Otras Cuentas Por Cobrar		829,885,115	44,663,400	785,221,715	1758%
138410 Derechos Cobrados por Terceros		800,000,000	0	800,000,000	100%
138426 Pago por Cuenta De Terceros		3,149,433	3,693,264	-543,831	-15%
138490 Otras Cuentas Por Cobrar		26,735,682	40,970,136	-14,234,454	-35%
15 INVENTARIOS	Nota 9	58,061,832,439	58,092,851,252	-31,018,813	0%
1510 Mercancías en Existencia		107,046,805	107,046,805	0	0%
151003 Construcciones		107,046,805	107,046,805	0	0%
1514 Materiales y Suministros		-803,808	30,215,005	-31,018,813	-103%
151404 Materiales Médico-Quirúrgicos		-803,808	11,734,105	-12,537,913	-107%
151490 Otros materiales Y Suministros		0	18,480,900	-18,480,900	-100%
1520 Productos en Proceso		57,955,589,442	57,955,589,442	0	0%
152002 Construcciones		57,955,589,442	57,955,589,442	0	0%
19 OTROS ACTIVOS	Nota 16	15,961,642,360	15,755,250,637	206,391,723	1%
1906 Avances y Anticipos Entregados		5,043,708	0	5,043,708	100%
190603 Avances Para Viáticos y Gastos de Viaje		5,043,708	0	5,043,708	100%
1908 Recursos Entregados en administración		15,956,598,652	15,755,250,637	201,348,015	1%
190801 En administración		15,956,598,652	15,755,250,637	201,348,015	1%
ACTIVOS NO CORRIENTE		134,748,641,631	136,286,621,787	-1,537,980,156	-1%
13 CUENTAS POR COBRAR	Nota 7	2,976,943,271	3,060,429,775	-83,486,504	-3%
Cuentas Por Cobrar Sin Contraprestación		2,976,943,271	3,060,429,775	-83,486,504	-3%
1385 Cuentas Por Cobrar de Difícil Recaudo		9,164,002,955	9,164,002,955	0	0%
138590 Otras Cuentas Por Cobrar De Difícil Recaudo		9,164,002,955	9,164,002,955	0	0%
1386 Deterioro Acumulado Cuentas Por Cobrar (CR)		-6,187,059,684	-6,103,573,180	-83,486,504	1%
138690 Otras Cuentas Por Cobrar		-6,187,059,684	-6,103,573,180	-83,486,504	1%
16 PROPIEDADES, PLANTA Y EQUIPO	Nota 10	35,244,737,462	35,436,318,369	-191,580,907	-1%
1605 Terrenos		14,613,990,000	14,613,990,000	0	0%
160501 Urbanos		3,225,630,000	3,225,630,000	0	0%
160505 Terrenos De Propiedad De Terceros		11,388,360,000	11,388,360,000	0	0%
1640 Edificaciones		18,870,454,500	18,870,454,500	0	0%
164001 Edificios y Casas		10,299,389,500	10,299,389,500	0	0%
164019 Instalaciones Deportivas y Recreacionales		270,400,000	270,400,000	0	0%
164028 Edificaciones De Propiedad De Terceros		8,300,665,000	8,300,665,000	0	0%
1655 Maquinaria Y Equipo		1,476,966,959	1,476,966,959	0	0%
165511 Herramientas y Accesorios		6,590,518	6,590,518	0	0%
165523 Equipo de Aseo		176,980,151	176,980,151	0	0%
165525 Maquinaria y Equipo de Propiedad De Terceros		1,224,631,458	1,224,631,458	0	0%
165590 Otra Maquinaria y Equipo		68,764,832	68,764,832	0	0%
1660 Equipo Médico y Científico		3,785,837,143	3,785,837,143	0	0%
166001 Equipo de Investigación		1,621,732,118	1,621,732,118	0	0%
166002 Equipo de Laboratorio		367,371,989	367,371,989	0	0%
166007 Equipo De Apoyo Diagnóstico		570,513,093	570,513,093	0	0%
166008 Equipo De Apoyo Terapéutico		1,226,219,943	1,226,219,943	0	0%
1665 Muebles, enseres y Equipo de Oficina		526,349,010	526,349,010	0	0%
166501 Muebles y Enseres		518,926,561	518,926,561	0	0%
166502 Equipo y Máquina de Oficina		7,422,449	7,422,449	0	0%
1670 Equipos de Comunicación y Computación		2,249,610,659	2,249,610,659	0	0%
167001 Equipo de Comunicación		590,276,323	590,276,323	0	0%
167002 Equipo de Computación		1,659,334,336	1,659,334,336	0	0%
1675 Equipos de Transporte, Tracción y Elevación		173,614,260	173,614,260	0	0%
167502 Terrestre		173,614,260	173,614,260	0	0%
1680 Equipos de Comedor, Cocina, Despensa y Hotelaría		95,384,122	95,384,122	0	0%
168001 Equipo de Hotelaría		9,667,940	9,667,940	0	0%
168002 Equipo de Restaurante y Cafetería		85,716,182	85,716,182	0	0%
1681 Bienes de Arte y cultura		5,750,000	5,750,000	0	0%
168101 Obras de Arte		5,750,000	5,750,000	0	0%



INSTITUTO DEPARTAMENTAL DE DEPORTES DE ANTIOQUIA
NIT: 811.007.127-0

ESTADO DE SITUACION FINANCIERA INDIVIDUAL COMPARATIVO
Periodo Contable Terminado el 31 de Mayo de 2026
comparativo con saldos al 31 de Marzo de 2026

Cifras en Pesos Colombianos

1685	Depreciación Acumulada de Propiedades, Planta y Equipo (CR)	-6,553,219,191	-6,361,638,284	-191,580,907	3%	
168501	Edificaciones	-1,994,502,176	-1,955,188,730	-39,313,446	2%	
168504	Maquinaria y Equipo	-1,350,480,891	-1,327,741,745	-22,739,146	2%	
168505	Equipo Médico y Científico	-1,196,695,358	-1,131,957,335	-64,738,023	6%	
168506	Muebles, Enseres y Equipo de Oficina	-381,915,508	-376,456,094	-5,459,414	1%	
168507	Equipos de Comunicación y Computación	-1,451,114,206	-1,400,611,051	-50,503,155	4%	
168508	Equipos de Transporte, Tracción y Elevación	-83,238,406	-81,309,358	-1,929,048	2%	
168509	Equipos de Comedor, Cocina, Despensa y Hotelería	-89,644,285	-82,756,721	-6,887,564	8%	
168512	Bienes de Arte y Cultura	-5,628,361	-5,617,250	-11,111	0%	
19	OTROS ACTIVOS	Nota 16	96,526,960,898	97,789,873,643	-1,262,912,745	-1%
1906	Avances y Anticipos Entregados	4,122,606,073	4,122,606,073	0	0%	
190604	Anticipo Para Adquisición de Bienes y Servicios	4,122,606,073	4,122,606,073	0	0%	
1908	Recursos Entregados en administración	37,440,400,111	37,428,353,530	12,046,581	0%	
190801	En Administración	37,440,400,111	37,428,353,530	12,046,581	0%	
1909	Depósitos Entregados En Garantía	1,476,216	1,476,216	0	0%	
190903	Depósitos judiciales	1,476,216	1,476,216	0	0%	
1970	Activos Intangibles	4,458,267,450	4,458,267,450	0	0%	
197007	Licencias	1,117,293,384	1,117,293,384	0	0%	
197008	Softwares	Nota 14	11,642,008	11,642,008	0	0%
197090	Otros Activos Intangibles	3,329,332,058	3,329,332,058	0	0%	
1975	Amortización Acumulada de Activos Intangibles (CR)	-2,388,972,983	-2,340,286,681	-48,686,302	2%	
197507	Licencias	-511,740,467	-510,487,007	-1,253,460	0%	
197508	Softwares	-4,976,153	-4,733,611	-242,542	5%	
197590	Otros Activos Intangibles	-1,872,256,363	-1,825,066,063	-47,190,300	3%	
1986	Activos Diferidos	52,893,184,031	54,119,457,055	-1,226,273,024	-2%	
198604	Gasto Diferido Por Transferencias Condicionadas	45,903,901,544	46,754,021,211	-850,119,667	-2%	
198605	Gasto Diferido Por Subvenciones Condicionadas	6,989,282,487	7,365,435,844	-376,153,357	-5%	
TOTAL ACTIVOS		261,306,228,395	244,178,475,758	17,127,752,637	7%	
		0	0			
PASIVO CORRIENTE		45,932,622,035	45,488,594,415	444,027,620	1%	
24	CUENTAS POR PAGAR	Nota 22	8,048,907,766	8,100,102,592	-51,194,826	-1%
2401	Adquisición de Bienes y Servicios Nacionales	4,328,938,325	4,212,464,970	116,473,355	3%	
240101	Bienes y Servicios	366,080,877	381,379,860	-15,298,983	-4%	
240102	Proyectos de Inversión	3,962,857,448	3,831,085,110	131,772,338	3%	
2407	Recursos a Favor de Terceros	1,195,526,795	1,165,264,644	30,262,151	3%	
240720	Recaudos Por Clasificar	0	542,500	-542,500	-100%	
240722	Estampillas	114,914,459	94,557,485	20,356,974	22%	
240726	Rendimientos Financieros	413,546,284	396,736,499	16,809,785	4%	
240790	Otros Recursos A Favor De Terceros	667,066,052	673,428,160	-6,362,108	-1%	
2424	Descuentos de Nómina	151,256,700	145,504,125	5,752,575	4%	
242401	Aportes A Fondos Pensionales	65,882,160	60,396,760	5,485,400	9%	
242402	Aportes A Seguridad Social En Salud	51,980,343	47,299,043	4,681,300	10%	
242406	Fondos De Empleados	30,350,807	29,547,834	802,973	3%	
242407	Libranzas	0	2,400,000	-2,400,000	-100%	
242411	Embargos Judiciales	1,643,390	5,860,488	-4,217,098	-72%	
242413	Cuenta de ahorro para el fomento de la construcción (AFC)	1,400,000	0	1,400,000	100%	
2436	Retención en la Fuente e Impuesto de Timbre	144,013,737	166,964,865	-22,951,128	-14%	
243603	Honorarios	5,841,337	16,672,539	-10,831,202	-65%	
243605	Servicios	9,538,532	10,569,056	-1,030,524	-10%	
243608	Compras	2,067	17,124	-15,057	-88%	
243615	Rentas De Trabajo	67,357,610	56,100,738	11,256,872	20%	
243625	Impuesto A Las Ventas Retenido	2,392,760	1,167,405	1,225,355	105%	
243627	Retención De Impuesto De Industria y Comercio Por Compras	361,779	132,705	229,074	173%	
243690	Otras Retenciones	57,589,897	79,313,647	-21,723,750	-27%	
243698	Impuesto de timbre	929,755	2,991,651	-2,061,896	-69%	
2490	Otras Cuentas Por Pagar	2,229,172,209	2,409,903,988	-180,731,779	-7%	
249027	Viáticos y Gastos De Viaje	0	6,209,817	-6,209,817	-100%	
249051	Servicios Públicos	45,239,203	43,899,413	1,339,790	3%	
249054	Honorarios	2,128,172,470	2,124,179,075	3,993,395	0%	
249090	Otras Cuentas por Pagar	55,760,536	235,615,683	-179,855,147	-76%	
25	BENEFICIOS A LOS EMPLEADOS	Nota 23	3,207,140,775	2,672,694,517	534,446,258	20%
2511	Beneficios a los Empleados a Corto Plazo	3,207,140,775	2,672,694,517	534,446,258	20%	
251101	Nómina Por Pagar	0	0	0	0%	
251102	Cesantías	496,832,895	290,138,181	206,694,714	71%	
251103	Intereses Sobre Cesantías	59,652,479	34,812,737	24,839,742	71%	
251104	Vacaciones	826,690,896	855,527,384	-28,836,488	-3%	



INSTITUTO DEPARTAMENTAL DE DEPORTES DE ANTIOQUIA
NIT: 811.007.127-0

ESTADO DE SITUACION FINANCIERA INDIVIDUAL COMPARATIVO
Periodo Contable Terminado el 31 de Mayo de 2026
comparativo con saldos al 31 de Marzo de 2026

Cifras en Pesos Colombianos

251105	Prima De Vacaciones		631,511,109	644,008,958	-12,497,849	-2%
251106	Prima De Servicios		463,757,090	366,000,630	97,756,460	27%
251107	Prima De Navidad		471,011,584	274,665,913	196,345,671	71%
251109	Bonificaciones		257,684,722	207,540,714	50,144,008	24%
29	OTROS PASIVOS	Nota 25	34,676,573,494	34,715,797,306	-39,223,812	0%
2902	Recursos Recibidos en Administración		32,639,479,117	32,639,479,117	0	0%
290201	En administración		32,639,479,117	32,639,479,117	0	0%
2910	Ingresos Recibidos Por Anticipado		6,078,499	45,302,311	-39,223,812	-87%
291090	Otros Ingresos		6,078,499	45,302,311	-39,223,812	-87%
2990	Otros Pasivos Diferidos		2,031,015,878	2,031,015,878	0	0%
299002	Ingreso Diferido Por Transferencias Condicionadas		2,031,015,878	2,031,015,878	0	0%
	PASIVO NO CORRIENTE		5,408,550,149	5,410,178,452	-1,628,303	0%
25	BENEFICIOS A LOS EMPLEADOS LARGO PLAZO	Nota 23	205,520,511	192,865,580	12,654,931	7%
2512	Beneficios a los Empleados a Largo Plazo		205,520,511	192,865,580	12,654,931	7%
251204	Cesantías Retroactivas		205,520,511	192,865,580	0	0%
27	PROVISIONES	Nota 24	4,778,777,144	4,793,060,378	-14,283,234	0%
2701	Litigios y Demandas		4,778,777,144	4,793,060,378	-14,283,234	0%
270103	Administrativas		4,778,777,144	4,793,060,378	-14,283,234	0%
29	OTROS PASIVOS	Nota 25	424,252,494	424,252,494	0	0%
2990	Otros Pasivos Diferidos		424,252,494	424,252,494	0	0%
299002	Ingreso Diferido Por Transferencias Condicionadas		424,252,494	424,252,494	0	0%
TOTAL PASIVOS			51,341,172,184	50,898,772,867	442,399,317	1%
			0	0		
	PATRIMONIO					
31	Patrimonio de las Entidades de Gobierno	Nota 26	209,965,056,211	193,279,702,891	16,685,353,320	9%
3105	Capital Fiscal		74,753,321,149	74,753,321,149	0	0%
310506	Capital Fiscal		74,753,321,149	74,753,321,149	0	0%
3109	Resultados de Ejercicios Anteriores		108,501,089,795	111,980,301,945	-3,479,212,150	-3%
310901	Utilidades o Excedentes Acumulados		131,940,169,716	135,419,381,866	-3,479,212,150	-3%
310902	Pérdidas o Déficits Acumulados		-23,439,079,921	-23,439,079,921	0	0%
3110	Resultado del Ejercicio		26,710,645,267	6,546,079,797	20,164,565,470	308%
311001	Utilidad o Excedente Del Ejercicio		26,710,645,267	6,546,079,797	20,164,565,470	308%
TOTAL PATRIMONIO			209,965,056,211	193,279,702,891	16,685,353,320	9%
TOTAL PASIVO + PATRIMONIO			261,306,228,395	244,178,475,758	17,127,752,637	7%
			0	0		
	CUENTAS DE ORDEN DEUDORAS		0	0	0	0%
81	ACTIVOS CONTINGENTES	Nota 27	11,777,526,435	11,777,526,435	0	0%
8120	Litigios Y Mecanismos Alternativos De Solución De Conflictos		11,777,526,435	11,777,526,435	0	0%
812004	Administrativas		11,777,526,435	11,777,526,435	0	0%
83	DEUDORAS DE CONTROL	Nota 28	73,857,847,828	73,833,027,427	24,820,401	0%
8315	Bienes Y Derechos Retirados		383,105,243	383,105,243	0	0%
831510	Propiedades, Planta Y equipo		383,105,243	383,105,243	0	0%
8361	Responsabilidades en Proceso		1,237,433,985	1,237,433,985	0	0%
836101	Internas		1,237,433,985	1,237,433,985	0	0%
8374	Bienes Almacenados Para Consumo		298,388,007	273,567,606	24,820,401	9%
837490	Otros Bienes Almacenados Para Consumo		298,388,007	273,567,606	24,820,401	9%
8390	Otras Cuentas Deudoras de Control		71,938,920,593	71,938,920,593	0	0%
839090	Otras Cuentas Deudoras de Control		71,938,920,593	71,938,920,593	0	0%
89	DEUDORAS POR CONTRA (CR)		-85,635,374,263	-85,610,553,862	-24,820,401	0%
8905	Activos Contingentes Por Contra (CR)		-11,777,526,435	-11,777,526,435	0	0%
890506	Litigios y Mecanismos Alternativos de Solución de Conflictos		-11,777,526,435	-11,777,526,435	0	0%
8915	Deudoras De Control Por Contra (CR)		-73,857,847,828	-73,833,027,427	-24,820,401	0%
891521	Responsabilidades en Proceso		-1,237,433,985	-1,237,433,985	0	0%
891574	Bienes Almacenados Para Consumo		-298,388,007	-273,567,606	-24,820,401	9%
891590	Otras Cuentas Deudoras de Control por Contra		-72,322,025,836	-72,322,025,836	0	0%
	CUENTAS DE ORDEN ACREEDORAS		0	0	0	0%
91	PASIVOS CONTINGENTES	Nota 27	-2,270,193,710	-2,255,910,476	-14,283,234	1%
9120	Litigios y Mecanismos Alternos De Solución De Conflictos		-2,270,193,710	-2,255,910,476	-14,283,234	1%
912004	Administrativas		-2,270,193,710	-2,255,910,476	-14,283,234	1%



INSTITUTO DEPARTAMENTAL DE DEPORTES DE ANTIOQUIA
NIT: 811.007.127-0

ESTADO DE SITUACION FINANCIERA INDIVIDUAL COMPARATIVO
Periodo Contable Terminado el 31 de Mayo de 2026
comparativo con saldos al 31 de Marzo de 2026

Cifras en Pesos Colombianos

93 CUENTAS DE ORDEN ACREEDORAS DE CONTROL (CR)	Nota 28	-196,187,785,435	-195,340,470,627	-847,314,808	0%
9308 Cuentas De Orden Acreedoras De Control (Cr)		-195,055,241,264	-193,771,148,395	-1,284,092,869	1%
930802 Inversiones		-195,055,241,264	-193,771,148,395	-1,284,092,869	1%
9390 Otras Cuentas Acreedoras De Control		-1,132,544,171	-1,569,322,232	436,778,061	-28%
939090 Otras Cuentas Acreedoras De Control		-1,132,544,171	-1,569,322,232	436,778,061	-28%
99 ACREEDORAS POR CONTRA (DB)		198,457,979,145	197,596,381,103	861,598,042	0%
9905 Pasivos Contingentes Por Contra (DB)		2,270,193,710	2,255,910,476	14,283,234	1%
990505 Litigios y Mecanismos Alternos De Solución De Conflictos		2,270,193,710	2,255,910,476	14,283,234	1%
9915 Acreedoras de control por el contra (DB)		196,187,785,435	195,340,470,627	847,314,808	0%
991510 Recursos Administrados en Nombre de Terceros		195,055,241,264	193,771,148,395	1,284,092,869	1%
991590 Otras Cuentas Acreedoras de Control por Contra		1,132,544,171	1,569,322,232	-436,778,061	-28%

Las notas adjuntas son parte integral de los Estados Financieros

Santiago Valencia Gonzalez
C.C.81.715.481
Gerente

Adjunto certificación

María del Pilar Solano Sierra
C.C.43.677.258
Subgerente Administrativa y Financiera

Fabián Darío Arango López
C.C.71.023.409 - TP 106466-T
Profesional Universitario

Adjunto certificación

INSTITUTO DEPARTAMENTAL DE DEPORTES DE ANTIOQUIA

NIT: 811.007.127-0



ESTADO DE RESULTADOS INDIVIDUAL COMPARATIVO
Periodo Contable Terminado el 31 de Mayo de 2026,
comparativo con saldos al 31 de Mayo de 2025

Cifras en Pesos Colombianos

		Mayo 2026	Mayo 2025	Variación \$	Variación %
INGRESOS	Nota 29				
INGRESOS OPERACIONALES					
Ingresos Sin Contraprestación		57,887,666,032	63,120,574,834	-5,232,908,802	-8%
41 Ingresos Fiscales		1,651,434,771	2,097,436,820	3,748,615,710	179%
4110 Contribuciones, Tasas E Ingresos No Tributarios		1,651,434,771	2,097,436,820	3,748,615,710	179%
44 Transferencias y Subvenciones		56,236,231,261	61,023,138,014	-4,786,906,753	-8%
4428 Otras Transferencias		56,236,231,261	61,023,138,014	-4,786,906,753	-8%
Ingresos Con Contraprestación		674,857,329	1,183,831,405	-1,858,688,734	-157%
48 Otros Ingresos		674,857,329	1,183,831,405	-508,974,076	-43%
4802 Financieros		674,857,329	1,183,831,405	-508,974,076	-43%
TOTAL INGRESOS OPERACIONALES		58,562,523,361	64,304,406,239	-5,741,882,878	-9%
GASTOS					
GASTOS OPERACIONALES					
51 De Administración Y Operación	Nota 30	12,483,906,524	10,814,021,288	1,669,885,236	15%
5101 Sueldos y Salarios		4,679,182,848	4,269,835,157	409,347,691	10%
5102 Contribuciones Imputadas		18,658,823	20,482,222	-1,823,399	-9%
5107 Prestaciones Sociales		2,452,256,704	1,991,145,522	461,111,182	23%
5108 Gastos de Personal Diversos		400,487,372	239,599,956	160,887,416	67%
5111 Generales		3,200,349,973	2,525,157,023	675,192,950	27%
5120 Impuestos, Contribuciones y Tasas		408,539,173	570,266,408	-161,727,235	-28%
53 Deterioro, Depreciaciones, Amortizaciones Y Provisiones	Nota 30	517,136,712	706,007,083	-188,870,371	-27%
5360 Depreciación de Propiedades, Planta y Equipo		395,420,957	351,525,314	43,895,643	12%
5366 Amortización de Activos Intangibles		121,715,755	300,839,342	-179,123,587	-60%
5368 Provisión Litigios y Demandas		0	53,642,427	-53,642,427	-100%
54 Transferencias Y Subvenciones	Nota 30	540,041,990	253,298,589	286,743,401	113%
5423 Otras Transferencias		540,041,990	253,298,589	286,743,401	113%
55 Gasto Publico Social	Nota 30	18,540,798,646	12,424,729,671	6,116,068,975	49%
5505 Recreación y Deporte		18,540,798,646	12,424,729,671	6,116,068,975	49%
TOTAL GASTOS OPERACIONALES		32,081,883,872	24,198,056,631	7,883,827,241	33%
RESULTADO OPERACIONAL		26,480,639,489	40,106,349,608	-13,625,710,119	
INGRESOS NO OPERACIONALES	Nota 29				
48 Otros Ingresos		230,559,818	20,281,012	210,278,806	1037%
4808 Ingresos Diversos		223,086,458	20,281,012	202,805,446	1000%
4830 Reversión De Las Pérdidas Por Deterioro De Valor		7,473,360	0	7,473,360	0%
TOTAL INGRESOS NO OPERACIONALES		230,559,818	20,281,012	210,278,806	1037%
GASTOS NO OPERACIONALES					
58 OTROS GASTOS	Nota 30	554,040	20,076	533,964	2660%
5890 Gastos Diversos		554,040	20,076	533,964	2660%
TOTAL GASTOS NO OPERACIONALES		554,040	20,076	533,964	2660%
RESULTADO DEL EJERCICIO		26,710,645,267	40,126,610,544	-5,313,317,150	-13%

0

0

Las notas adjuntas son parte integral de los Estados Financieros

Santiago Valencia Gonzalez
C.C.81.715.481
Gerente
Adjunto certificación

María del Pilar Solano Sierra
C.C.43.677.258
Subgerente Administrativa y Financiera

Fabián Darío Arango López
C.C.71.023.409 TP 106466-T
Profesional Universitario
Adjunto certificación

INSTITUTO DEPARTAMENTAL DE DEPORTES DE ANTIOQUIA

NIT: 811.007.127-0

ESTADO DE RESULTADOS INDIVIDUAL COMPARATIVO
Periodo Contable Terminado el 31 de Mayo de 2026,
comparativo con saldos al 31 de Mayo de 2025



Cifras en Pesos Colombianos

	Nota 29	Mayo 2026	Mayo 2025	Variación \$	Variación %
4 INGRESOS					
INGRESOS OPERACIONALES					
<i>Ingresos Sin Contraprestacion</i>		57,887,666,032	63,120,574,834	-5,232,908,802	-8%
41 Ingresos Fiscales		1,651,434,771	2,097,436,820	-446,002,049	-21%
4110 Contribuciones, Tasas E Ingresos No Tributarios		1,651,434,771	2,097,436,820	-446,002,049	-21%
411061 Contribuciones		1,651,434,771	2,097,436,820	-446,002,049	-21%
44 Transferencias y Subvenciones		56,236,231,261	61,023,138,014	-4,786,906,753	-8%
4428 Otras Transferencias		56,236,231,261	61,023,138,014	-4,786,906,753	-8%
442802 Para Proyectos De Inversión		56,236,231,261	61,023,138,014	-4,786,906,753	-8%
<i>Ingresos Con Contraprestacion</i>		674,857,329	1,183,831,405	-508,974,076	-43%
48 Otros Ingresos		674,857,329	1,183,831,405	-508,974,076	-43%
4802 Financieros		674,857,329	1,183,831,405	-508,974,076	-43%
480201 Intereses Sobre Depósitos En Instituciones Financieras		584,367,901	1,035,565,135	-451,197,234	-44%
480221 Rendimiento Efectivo Préstamos Por Cobrar		0	222,330	-222,330	-100%
480232 Rendimientos Sobre Recursos Entregados En Administración		49,786,128	147,617,057	-97,830,929	-66%
480233 Otros Intereses de Mora		0	426,883	-426,883	-100%
480290 Otros Ingresos Financieros		40,703,300	0	40,703,300	100%
TOTAL INGRESOS OPERACIONALES		58,562,523,361	64,304,406,239	-5,741,882,878	-9%
GASTOS					
Gastos Operacionales					
51 De Administración Y Operación	Nota 30	12,483,906,524	10,814,021,288	1,669,885,236	15%
5101 Sueldos y Salarios		4,679,182,848	4,269,835,157	409,347,691	10%
510101 Sueldos.		4,660,244,995	4,243,036,495	417,208,500	10%
510103 Horas Extras Y Festivos		18,937,853	26,798,662	-7,860,809	-29%
5102 Contribuciones Imputadas		18,658,823	20,482,222	-1,823,399	-9%
510201 Incapacidades		18,658,823	20,482,222	-1,823,399	-9%
5103 Contribuciones Efectivas		1,103,780,631	997,337,400	106,443,231	11%
510302 Aportes A Cajas De Compensación Familiar		176,500,500	160,138,900	16,361,600	10%
510303 Cotizaciones A Seguridad Social En Salud		366,378,013	330,213,100	36,164,913	11%
510305 Cotizaciones A Riesgos Laborales		43,681,300	40,814,900	2,866,400	7%
510306 Cotizaciones A Entidades Administradoras Del Régimen De Prima Media		408,436,800	369,509,200	38,927,600	11%
510307 Cotizaciones A Entidades Administradoras Del Régimen De Ahorro Individual		108,784,018	96,661,300	12,122,718	13%
5104 Aportes sobre la Nómina		220,651,000	200,197,600	20,453,400	10%
510401 Aportes al ICBF		132,385,500	120,109,400	12,276,100	10%
510402 Aportes al SENA		88,265,500	80,088,200	8,177,300	10%
5107 Prestaciones Sociales		2,452,256,704	1,991,145,522	461,111,182	23%
510701 Vacaciones		514,953,960	379,399,478	135,554,482	36%
510702 Cesantías		497,132,572	446,866,080	50,266,492	11%
510703 Interseses a Las cesantías		59,655,907	53,889,397	5,766,510	11%
510704 Prima de Vacaciones		371,687,235	259,383,078	112,304,157	43%
510705 Prima de Navidad		471,282,744	422,871,949	48,410,795	11%
510706 Prima de Servicios		238,912,016	213,422,577	25,489,439	12%
510707 Bonificación Especial de Recreación		92,565,662	32,700,854	59,864,808	183%
510708 Cesantías Retroactivas		40,408,415	35,164,635	5,243,780	15%
510795 Otras Prestaciones Sociales		165,658,193	147,447,474	18,210,719	12%
5108 Gastos de Personal Diversos		400,487,372	239,599,956	160,887,416	67%
510803 Capacitación, Bienestar Social y Estímulos		251,204,824	95,416,877	155,787,947	163%
510807 Gastos De Viaje		26,421,137	23,639,445	2,781,692	12%
510810 Viáticos		122,861,411	120,390,552	2,470,859	2%
510813 Beneficios por Préstamos a Empleados a Tasa de Interés Cero o Inferior a la del Mercado		0	153,082	-153,082	-100%
5111 Generales		3,200,349,973	2,525,157,023	675,192,950	27%
511106 Estudios Y Proyectos		157,090,232	159,462,378	-2,372,146	-1%
511113 Vigilancia y Seguridad		455,238,627	386,699,875	68,538,752	18%
511114 Materiales y Suministros		6,828,211	2,175,736	4,652,475	214%
511115 Mantenimiento		26,637,882	9,078,273	17,559,609	193%
511117 Servicios Públicos		204,760,931	154,509,497	50,251,434	33%
511119 Viáticos y Gastos de Viaje		3,243,069	7,442,676	-4,199,607	-56%
511123 Comunicaciones y Transporte		13,047,479	2,614,900	10,432,579	399%

INSTITUTO DEPARTAMENTAL DE DEPORTES DE ANTIOQUIA

NIT: 811.007.127-0



ESTADO DE RESULTADOS INDIVIDUAL COMPARATIVO
Periodo Contable Terminado el 31 de Mayo de 2026,
comparativo con saldos al 31 de Mayo de 2025

Cifras en Pesos Colombianos

	Mayo 2026	Mayo 2025	Variación \$	Variación %	
511127 Promoción Y Divulgación	6,291,768	0	6,291,768	100%	
511146 Combustibles y Lubricantes	7,118,113	10,709,473	-3,591,360	-34%	
511149 Servicios de Aseo, Cafetería, Restaurante y Lavandería	0	262,662,156	-262,662,156	-100%	
511150 Procesamiento De Información	740,770,640	291,910,514	448,860,126	154%	
511163 Contratos de Aprendizaje	16,633,603	0	16,633,603	100%	
511165 Intangibles	30,498,000	0	30,498,000	100%	
511178 Comisiones	69,978,960	15,339,128	54,639,832	356%	
511179 Honorarios	1,034,148,706	755,744,543	278,404,163	37%	
511180 Servicios	105,058,698	73,064,255	31,994,443	44%	
511183 Servicios de telecomunicaciones, transmisión y suministro de información	216,520,750	192,734,186	23,786,564	12%	
511190 Otros Gastos Generales	106,484,304	201,009,433	-94,525,129	-47%	
5120 Impuestos, Contribuciones y Tasas	408,539,173	570,266,408	-161,727,235	-28%	
512001 Impuesto Predial Unificado	160,473,802	155,010,584	5,463,218	4%	
512002 Cuota de Fiscalización y Auditaje	213,959,167	381,599,321	-167,640,154	-44%	
512010 Tasas	9,415,320	0	9,415,320	100%	
512017 Intereses de Mora	2,600	9,808,718	-9,806,118	-100%	
512034 Sobretasa Ambiental	24,688,284	23,847,785	840,499	4%	
53 DETERIORO, DEPRECIACIONES, AMORTIZACIONES Y PROVISIONES	Nota 30	517,136,712	706,007,083	-188,870,371	-27%
5360 Depreciación de Propiedades, Planta y Equipo		395,420,957	351,525,314	43,895,643	12%
536001 Edificaciones		98,283,615	98,283,615	0	0%
536004 Maquinaria y Equipo		12,460,317	43,317,215	-30,856,898	-71%
536005 Equipo Médico y Científico		160,911,958	86,718,635	74,193,323	86%
536006 Muebles, Enseres y Equipo de Oficina		12,205,187	12,084,708	120,479	1%
536007 Equipos de Comunicación y Computación		105,981,754	105,658,346	323,408	0%
536008 Equipos de Transporte, Tracción y Elevación		4,822,620	4,822,620	0	0%
536009 Equipos de Comedor, Cocina, Despensa y Hotelaría		727,728	612,395	115,333	19%
536012 Bienes de Arte y Cultura		27,778	27,780	-2	0%
5366 Amortización de Activos Intangibles		121,715,755	300,839,342	-179,123,587	-60%
536605 Licencias		3,133,650	26,461,523	-23,327,873	-88%
536606 Softwares		606,355	606,355	0	0%
536690 Otros Activos Intangibles		117,975,750	273,771,464	-155,795,714	-57%
5368 Provisión Litigios y Demandas		0	53,642,427	-53,642,427	-100%
536803 Administrativas		0	53,642,427	-53,642,427	-100%
54 TRANSFERENCIAS Y SUBVENCIONES	Nota 30	540,041,990	253,298,589	286,743,401	113%
5423 Otras Transferencias		540,041,990	253,298,589	286,743,401	113%
542302 Para Proyectos de Inversión		540,041,990	253,298,589	286,743,401	113%
55 GASTO PUBLICO SOCIAL	Nota 30	18,540,798,646	12,424,729,671	6,116,068,975	49%
5505 Recreación y Deporte		18,540,798,646	12,424,729,671	6,116,068,975	49%
550505 Generales		18,540,798,646	12,424,729,671	6,116,068,975	49%
TOTAL GASTOS OPERACIONALES		32,081,883,872	24,198,056,631	7,883,827,241	33%
RESULTADO OPERACIONAL		26,480,639,489	40,106,349,608	-13,625,710,119	
INGRESOS NO OPERACIONALES	Nota 29				
48 Otros Ingresos		230,559,818	20,281,012	210,278,806	1037%
4808 Ingresos Diversos		223,086,458	20,281,012	202,805,446	1000%
480827 Aprovechamientos		542,500	0	542,500	#¡DIV/0!
480828 Indemnizaciones		0	0	0	#¡DIV/0!
480862 Costas Procesales A Favor De La Entidad		0	0	0	-100%
480863 Reintegros		220,731,227	20,227,660	200,503,567	991%
480890 Otros Ingresos Diversos		1,812,731	53,352	1,759,379	3298%
MARGEN EN LA COMERCIALIZACIÓN DE BIENES Y SERVICIOS		0	0	0	#¡DIV/0!
4830 Reversión Del Deterioro del Valor		7,473,360	0	7,473,360	100%
483002 Cuentas Por Cobrar		7,473,360	0	7,473,360	100%
TOTAL INGRESOS NO OPERACIONALES		230,559,818	20,281,012	210,278,806	1037%



INSTITUTO DEPARTAMENTAL DE DEPORTES DE ANTIOQUIA

NIT: 811.007.127-0

ESTADO DE RESULTADOS INDIVIDUAL COMPARATIVO
 Periodo Contable Terminado el 31 de Mayo de 2026,
 comparativo con saldos al 31 de Mayo de 2025

Cifras en Pesos Colombianos

		Mayo 2026	Mayo 2025	Variación \$	Variación %
GASTOS NO OPERACIONALES					
58 OTROS GASTOS	Nota 30	554,040	20,076	533,964	2660%
5890 Gastos Diversos		554,040	20,076	533,964	2660%
589090 Otros Gastos Diversos		554,040	20,076	533,964	2660%
TOTAL GASTOS NO OPERACIONALES		554,040	20,076	533,964	2660%
RESULTADO DEL EJERCICIO		26,710,645,267	40,126,610,544	-13,415,965,277	-33%
		0	0		

Las notas adjuntas son parte integral de los Estados Financieros

Santiago Valencia González
 C.C.81.715.481
 Gerente
 Adjunto certificación

María del Pilar Solano Sierra
 C.C.43.677.258
 Subgerente Administrativa y Financiera

Fabián Darío Arango López
 C.C.71.023.409 TP 106466-T
 Profesional Universitario
 Adjunto certificación